



**PODER
Executivo**
Legislativo

imprensaoficial

Barra do Piraí

Boletim Municipal

Travessa Assumpção • 69

Centro

Barra do Piraí

CEP. 27123.080

Tel. (24) 2443.1102

ANO 06 • Nº 323-SIGFIZ • Barra do Piraí, 29 de janeiro 2010 • R\$ 0,50

www.pmbp.rj.gov.br

ATOS DO PODER EXECUTIVO

MUNICÍPIO DE BARRA DO PIRAI
RELATÓRIO RESUMIDO DA EXECUÇÃO ORÇAMENTÁRIA
BALANÇO ORÇAMENTÁRIO
ORÇAMENTOS FISCAL E DA SEGURIDADE SOCIAL
PERÍODO DE REFERÊNCIA: 6º Bimestre / 2009

LRF, Art 52, inciso I, linhas "a" e "b" do inciso II e §º - Anexo I

RECEITAS	PREVISÃO		PREVISÃO ATUALIZADA (a)	RECEITAS REALIZADAS		SALDO A REALIZAR (a-c)
	INICIAL	(b)		% (b/a)	Até 12/2009 (c)	
RECEITAS (EXCETO INTRA-ORÇAMENTÁRIAS) (I)			100.903,0			-8.909,0
RECEITAS CORRENTES	91.967,3	20.906,3	100.902,4	20,7	107.812,0	106,8
RECEITAS TRIBUTÁRIAS	10.419,6	20.906,3	10.419,6	20,7	107.812,0	106,8
Impostos	8.264,6	3.634,5	8.264,6	34,9	13.667,0	133,1
Taxas	2.124,9	3.291,8	2.124,9	39,7	11.453,5	138,1
Contribuição da Melhoria	0,0	342,7	0,0	16,1	2.412,4	113,5
RECEITA DE CONTRIBUIÇÕES	4.863,5	0,0	4.863,5	0,0	0,0	0,0
Contribuições Sociais	2.739,5	644,5	2.739,5	13,3	4.729,2	97,4
Contribuições Econômicas	2.114,0	466,2	2.114,0	8,5	2.802,8	102,3
RECEITA PATRIMONIAL	3.904,4	687,3	3.904,4	17,6	1.926,4	91,1
Receitas Imobiliárias	0,2	0,0	0,2	0,0	0,0	0,0
Receitas de Valores Mobiliários	3.866,3	686,7	3.866,3	17,8	4.376,0	113,5
Receitas de Concessões e Permissões	47,6	0,6	47,8	1,3	724,6	1.515,9
RECEITA AGROPECUÁRIA	0,1	0,0	0,1	0,0	0,0	0,0
Receita da Produção Vegetal	0,0	0,0	0,0	0,0	0,0	0,0
Receita da Produção Animal e Derivados	0,0	0,0	0,0	0,0	0,0	0,0
Outras Receitas Agropecuárias	0,0	0,0	0,0	0,0	0,0	0,0
RECEITA INDUSTRIAL	0,0	0,0	0,0	0,0	0,0	0,0
Receita da Indústria de Transformação	0,0	0,0	0,0	0,0	0,0	0,0
Receita da Indústria de Construção	0,0	0,0	0,0	0,0	0,0	0,0
Outras Receitas Industriais	0,0	0,0	0,0	0,0	0,0	0,0
RECEITA DE SERVIÇOS	10.816,5	0,0	10.816,5	0,0	14.066,8	71,3
TRANSFERÊNCIAS CORRENTES	57.857,4	2.199,9	57.857,4	11,1	63.677,3	110,1
Transferências Intergovernamentais	55.494,1	12.855,5	55.494,1	22,2	61.956,2	111,6
Transferências de Instituições Privadas	280,1	375,0	280,1	144,2	375,0	144,2
Transferências do Exterior	0,0	0,0	0,0	0,0	0,0	0,0
Transferências de Pessoas	52,0	4,3	52,0	8,3	43,6	8,4
Transferências de Convênios	2.051,2	211,8	2.051,2	10,3	1.302,5	63,5
Transferências para o Combate à Fome	0,0	0,0	0,0	0,0	0,0	0,0
OUTRAS RECEITAS CORRENTES	4.115,3	885,6	4.115,3	21,5	6.349,1	154,3
Multas e Juros de Mora	981,7	301,6	981,7	30,7	1.377,1	140,3
Indenizações e Restituições	523,1	252,9	523,1	48,3	2.773,3	530,2
Receita da Dívida Ativa	2.275,2	288,7	2.275,2	11,8	1.884,8	82,8
Receitas Diversas	335,3	62,2	335,3	18,6	313,9	93,6
RECEITAS DE CAPITAL	0,6	0,0	0,6	0,0	0,0	0,0
OPERAÇÕES DE CRÉDITO	0,0	0,0	0,0	0,0	0,0	0,0
Operações de Crédito Internas	0,0	0,0	0,0	0,0	0,0	0,0
Operações de Crédito Externas	0,0	0,0	0,0	0,0	0,0	0,0
ALIENAÇÃO DE BENS	0,5	0,0	0,5	0,0	0,0	0,0
Alienação de Bens Móveis	0,5	0,0	0,5	0,0	0,0	0,0
Alienação de Bens Imóveis	0,0	0,0	0,0	0,0	0,0	0,0
AMORTIZAÇÃO DE EMPRÉSTIMOS	0,0	0,0	0,0	0,0	0,0	0,0
TRANSFERÊNCIAS DE CAPITAL	0,0	0,0	0,0	0,0	0,0	0,0
Transferências Intergovernamentais	0,0	0,0	0,0	0,0	0,0	0,0
Transferências de Instituições Privadas	0,0	0,0	0,0	0,0	0,0	0,0
Transferências do Exterior	0,0	0,0	0,0	0,0	0,0	0,0
Transferências de Pessoas	0,0	0,0	0,0	0,0	0,0	0,0
Transferências de Outras Instituições Públicas	0,0	0,0	0,0	0,0	0,0	0,0
Transferências de Convênio	0,0	0,0	0,0	0,0	0,0	0,0
Transferências para o Combate à Fome	0,0	0,0	0,0	0,0	0,0	0,0
OUTRAS RECEITAS DE CAPITAL	0,1	0,0	0,1	0,0	0,0	0,0
Integralização do Capital Social	0,0	0,0	0,0	0,0	0,0	0,0
Outras Receitas	0,1	0,0	0,1	0,0	0,0	0,0
RECEITAS (INTRA-ORÇAMENTÁRIAS) (II)	2.739,5	566,9	2.739,5	20,7	3.166,9	115,6
SUBTOTAL DAS RECEITAS (III)=(I+II)	94.706,8	21.473,2	103.642,5	20,7	110.978,9	107,1
OPERAÇÕES DE CRÉDITO - REFINANC. (IV)	0,0	0,0	0,0	0,0	0,0	0,0
Operações de Crédito Internas	0,0	0,0	0,0	0,0	0,0	0,0
Mobilidade para Refinanciamento da Dívida	0,0	0,0	0,0	0,0	0,0	0,0
Contratual para Refinanciamento da Dívida	0,0	0,0	0,0	0,0	0,0	0,0
Operações de Crédito Externas	0,0	0,0	0,0	0,0	0,0	0,0
Mobilidade para Refinanciamento da Dívida	0,0	0,0	0,0	0,0	0,0	0,0
Contratual para Refinanciamento da Dívida	0,0	0,0	0,0	0,0	0,0	0,0
SUBTOTAL COM REFINANCIAMENTO (V) = (III+IV)	94.706,8	21.473,2	103.642,5	20,7	110.978,9	107,1
DEFICIT						-427,4
TOTAL (VI) = (V+VI)	94.706,8	21.473,2	103.642,5	20,7	110.978,9	107,1
SALDO DE EXERCÍCIOS ANTERIORES						-7.336,4

Continua (1/3)

(Assinatura)
Francisco Cruz de Oliveira
Secretário Mun. Fazenda

(Assinatura)
Carlos Henrique de S. Mattos
Cassiano Gen. do Município
CRC-RJ 185.9680-1
José Luiz Anchieta
Prefeito

PODER EXECUTIVO

Prefeito
JOSÉ LUIZ ANCHITE

VICE PREFEITO
MAÉRCIO FERNANDO OLIVEIRA DE ALMEIDA

SECRETÁRIO MUNICIPAL DE GOVERNO (INTERINO)
HEITOR FAVIERI FILHO

PROCURADOR DO MUNICÍPIO (INTERINO)
HEITOR FAVIERI FILHO

SECRETÁRIO MUNICIPAL DE ADMINISTRAÇÃO
WELLINGTON MARTINS MARCONDES

SECRETÁRIO MUNICIPAL DE FAZENDA
FRANCISCO DA CRUZ DE OLIVEIRA

SECRETÁRIO MUNICIPAL DE PLANEJAMENTO E COORDENAÇÃO
PAULO ROBERTO DA COSTA DE OLIVEIRA

SECRETÁRIA MUNICIPAL DE ASSISTÊNCIA SOCIAL
THELMA NORA RISKALLA ANCHITE

SECRETÁRIO MUNICIPAL DE OBRAS, ÁGUA E ESGOTO
ADALBERTO DE OLIVEIRA

SECRETÁRIO MUNICIPAL DE SERVIÇOS PÚBLICOS
ANTONIO DOS SANTOS FILHO

SECRETÁRIO MUNICIPAL DE SAÚDE
JOSÉ ADELIO VIERIA TEIXEIRA

SECRETÁRIA MUNICIPAL DE EDUCAÇÃO E DESPORTO
ANNA MARIA DE AZEVEDO ROTHE

SECRETARIO MUNICIPAL DE TRABALHO, DESENVOLVIMENTO ECONOMICO, TURISMO, LAZER E CULTURA
ROBERTO MONZO FILHO

CONSULTOR JURÍDICO
HEITOR FAVIERI FILHO

SECRETÁRIA MUNICIPAL DE RECURSOS HUMANOS
EDNA TERESA ANCHITE ROCHA

SECRETÁRIA MUNICIPAL DE MEIO AMBIENTE E AGRICULTURA
MADALENA SOFIA ÁVILA CARDOSO DE OLIVEIRA

SECRETÁRIO MUNICIPAL DE CIDADANIA E ORDEM PUBLICA
WELLINGTON MARTINS MARCONDES (INTERINO)

SECRETÁRIO ESPECIAL DE INOVAÇÃO E TECNOLOGIA DA INFORMAÇÃO
PAULO ROBERTO DA COSTA DE OLIVEIRA (INTERINO)

DIRETOR DO FUNDO DE PREVIDÊNCIA
ROBERTO BICHARA DE MELO

CONTROLADOR GERAL DO MUNICIPIO
CARLOS HENRIQUE DE SOUZA MATTOS

CONTROLADOR GERAL DA SAÚDE
GLAUCIO LOPES DE ARAUJO

PODER LEGISLATIVO
Mesa Executiva

Luiz Roberto Coutinho - Tostão
Presidente

Espedito Monteiro de Almeida
1º Vice Presidente

Cleber Paiva Guimarães
2º Vice Presidente

Mario Reis Esteves
1º Secretário

Joel de Freitas Tinoco
2º Secretário

Vereadores
Cleber Bezerra da Silva (Cleber do Areal)
Gustavo de Carvalho Horta Jardim
Paulo Gonçalves da Cruz Coelho
Pedro Fernando de Souza Alves
Ronaldo da Silveira Machado
Vicente Gonçalves do Nascimento

RECEITAS INTRA-ORÇAMENTÁRIAS	PREVISÃO INICIAL	PREVISÃO ATUALIZADA (a)	RECEITAS REALIZADAS				SALDO A REALIZAR (a-c)
			No Bimestre (b)	% (b/a)	Até 12/2009 (c)	% (c/a)	
RECEITAS CORRENTES	2.739,5	2.739,5	566,9	20,7	3.166,9	115,6	-427,4
RECEITA TRIBUTÁRIA	0,0	0,0	0,0	0,0	0,0	0,0	0,0
Impostos	0,0	0,0	0,0	0,0	0,0	0,0	0,0
Taxas	0,0	0,0	0,0	0,0	0,0	0,0	0,0
Contribuição de Melhoria	0,0	0,0	0,0	0,0	0,0	0,0	0,0
RECEITA DE CONTRIBUIÇÕES	2.739,5	2.739,5	566,9	20,7	3.166,9	115,6	-427,4
RECEITA PATRIMONIAL	0,0	0,0	0,0	0,0	0,0	0,0	0,0
RECEITA INDUSTRIAL	0,0	0,0	0,0	0,0	0,0	0,0	0,0
RECEITA DE SERVIÇOS	0,0	0,0	0,0	0,0	0,0	0,0	0,0
OUTRAS RECEITAS CORRENTES	0,0	0,0	0,0	0,0	0,0	0,0	0,0
RECEITAS DE CAPITAL	0,0	0,0	0,0	0,0	0,0	0,0	0,0
ALIENAÇÃO DE BENS	0,0	0,0	0,0	0,0	0,0	0,0	0,0
OUTRAS RECEITAS DE CAPITAL	0,0	0,0	0,0	0,0	0,0	0,0	0,0
TOTAL	2.739,5	2.739,5	566,9	20,7	3.166,9	115,6	-427,4

Continua (2/3)

Ronaldinho
Diretor do Departamento
De Finanças e Controle
CRC/RJ 053.722/0

Francisco Cruz de Oliveira
Secretário Mun. Fazenda

Carlos Henrique de S. Mattos
Controlador Geral do Município
CRC-RJ 0815806-1

José Luiz Anchite

EXPEDIENTE

BOLETIM DA BARRA

Órgão Oficial da Prefeitura Municipal de Barra do Piraí
Secretaria Municipal de Governo
Assessor de Comunicação Social
Jornalista Responsável: Ana Cristina Moreira
Gonçalves de Oliveira - Mat. 19732/95 - MTB
Impressão: R.G.B. Moura Serv. Gráficos Ltda.

MUNICÍPIO DE BARRA DO PIRAÍ
RELATÓRIO RESUMIDO DA EXECUÇÃO ORÇAMENTÁRIA
BALANÇO ORÇAMENTÁRIO
ORÇAMENTOS FISCAL E DA SEGURIDADE SOCIAL
PERÍODO DE REFERÊNCIA : 6º Bimestre / 2009

Continuação (3/3)

LRF, Art 52, inciso I, Alíneas "a" e "b" do inciso II e §1º - Anexo I

DESPESAS	DOTAÇÃO INICIAL (a)	CRÉDITOS ADICIONAIS (b)	DOTAÇÃO ATUALIZADA (c) = (a+b)	DESPESAS EMPENHADAS		DESPESAS LIQUIDADAS				SALDO (c-g)
				No Bimestre (d)	Até 12/2009 (e)	DESPESAS LIQUIDADAS		INSCR. EM RP NÃO PROCESSADOS (h/c)	%	
						No Bimestre (f)	Até 12/2009 (g)			
DESPESAS (EXCETO INTRA-ORÇAMENTÁRIAS) (VII)	81.967,5	11.089,1	103.656,6	15.012,5	93.654,9	16.748,8	81.855,2	11.789,8	78,6	21.991,4
DESPESAS CORRENTES	77.727,1	8.967,8	86.694,9	3.955,9	84.823,6	17.319,0	75.134,7	5.688,0	88,7	11.560,2
PESSOAL E ENCARGOS SOCIAIS	40.042,9	5.088,5	45.111,4	5.598,4	42.547,9	8.996,0	40.290,0	2.257,9	89,3	4.821,4
JUROS E ENCARGOS DA DÍVIDA	0,5	30,7	31,2	8,1	31,2	8,1	28,7	2,5	92,0	2,5
OUTRAS CORRENTES	37.683,7	3.808,6	41.552,3	5.349,4	42.244,5	8.313,9	34.816,0	7.428,5	83,6	6.736,3
DESPESAS DE CAPITAL	9.461,8	3.016,2	12.477,8	1.056,6	10.565,6	1.051,1	4.730,5	2.100,7	53,9	5.747,3
INVESTIMENTOS	7.201,5	2.399,9	9.601,4	337,7	8.954,9	1.051,1	4.098,9	1.856,0	42,7	5.502,5
INVERSÕES FINANCEIRAS	0,1	0,0	0,1	0,0	0,0	0,0	0,0	0,0	0,0	0,1
AMORTIZAÇÃO DA DÍVIDA	2.260,0	816,3	2.876,3	218,9	2.875,3	379,7	2.631,8	244,7	91,5	244,7
RESERVA DE CONTINGÊNCIA	4.778,8	-94,9	4.683,9	0,0	4.683,9	0,0	0,0	0,0	0,0	4.683,9
RESERVA ORÇAMENTÁRIA DO RPPS	0,0	0,0	0,0	0,0	0,0	0,0	0,0	0,0	0,0	0,0
DESPESAS (INTRA-ORÇAMENTÁRIAS) (IX)	2.739,5	643,9	3.383,4	801,6	3.338,0	563,8	2.795,2	542,8	82,6	588,2
SUBTOTAL DAS DESPESAS (X) = (VII + IX)	84.707,3	12.533,3	107.240,6	15.814,1	96.992,8	19.312,6	84.650,4	12.332,4	79,9	22.579,6
AMORTIZAÇÃO DA DÍVIDA / REFINANC. (XI)	0,0	0,0	0,0	0,0	0,0	0,0	0,0	0,0	0,0	0,0
Amortização da Dívida Interna	0,0	0,0	0,0	0,0	0,0	0,0	0,0	0,0	0,0	0,0
Dívida Mobiliária	0,0	0,0	0,0	0,0	0,0	0,0	0,0	0,0	0,0	0,0
Outras Dívidas	0,0	0,0	0,0	0,0	0,0	0,0	0,0	0,0	0,0	0,0
Amortização da Dívida Externa	0,0	0,0	0,0	0,0	0,0	0,0	0,0	0,0	0,0	0,0
Dívida Mobiliária	0,0	0,0	0,0	0,0	0,0	0,0	0,0	0,0	0,0	0,0
Outras Dívidas	0,0	0,0	0,0	0,0	0,0	0,0	0,0	0,0	0,0	0,0
SUBTOTAL COM REFINANCIAMENTO (XII) = (X + XI)	84.707,3	12.533,3	107.240,6	15.814,1	96.992,8	19.312,6	84.650,4	12.332,4	79,9	22.579,6
SUPERÁVIT (XIII)							26.318,5		0,0	
TOTAL (XIV) = (XII + XIII)	84.707,3	12.533,3	107.240,6	15.814,1	96.992,8	19.312,6	110.978,9	12.332,4		-3.738,9

DESPESAS INTRA-ORÇAMENTÁRIAS	DOTAÇÃO INICIAL (a)	CRÉDITOS ADICIONAIS (b)	DOTAÇÃO ATUALIZADA (c) = (a+b)	DESPESAS EMPENHADAS		DESPESAS LIQUIDADAS			SALDO (c-g)
				No Bimestre (d)	Até 12/2009 (e)	No Bimestre (f)	Até 12/2009 (g)	% (g/c)	
DESPESAS CORRENTES	2.739,5	643,9	3.383,4	801,6	3.338,0	563,8	2.795,2	82,6	588,2
PESSOAL E ENCARGOS SOCIAIS	2.739,5	643,9	3.383,4	801,6	3.338,0	563,8	2.795,2	82,6	588,2
OUTRAS DESPESAS CORRENTES	0,0	0,0	0,0	0,0	0,0	0,0	0,0	0,0	0,0
DESPESAS DE CAPITAL	0,0	0,0	0,0	0,0	0,0	0,0	0,0	0,0	0,0
INVESTIMENTOS	0,0	0,0	0,0	0,0	0,0	0,0	0,0	0,0	0,0
INVERSÕES FINANCEIRAS	0,0	0,0	0,0	0,0	0,0	0,0	0,0	0,0	0,0
AMORTIZAÇÃO DA DÍVIDA	0,0	0,0	0,0	0,0	0,0	0,0	0,0	0,0	0,0
TOTAL	2.739,5	643,9	3.383,4	801,6	3.338,0	563,8	2.795,2	82,6	588,2

SIGFIS - Versão 2009
Ronaldo Vitor Guimarães
Diretor do Departamento
de Finanças e Controle
CRC/RJ 063.722/0

Francisco Cruz da Oliveira
Secretário Municipal
Data de Emissão: 26/01/2010 18:32h

Carlos Henrique de S. Mattos
Comptroller Geral do Município
CRC-RJ 0615682/1

Anexo I do RREO

Nota : Durante o Exercício, somente as despesas liquidadas são consideradas executadas. No encerramento do exercício, as despesas não liquidadas inscritas em restos a pagar não processados são também consideradas executadas. Dessa forma, para maior transparência, as despesas executadas estão segregadas em:

- a) Despesas liquidadas, consideradas aquelas em que houve a entrega do material ou serviço, nos termos do art. 63 da Lei 4.320/64.
- b) Despesas empenhadas mas não liquidadas, inscritas em Restos a pagar não processados, consideradas liquidadas no encerramento do exercício, por força do art.36, inciso II da Lei 4.320/64.

Ronaldo Vitor Guimarães
Diretor do Departamento
de Finanças e Controle
CRC/RJ 063.722/0

Francisco Cruz da Oliveira
Secretário Municipal
Fazenda

Carlos Henrique de S. Mattos
Comptroller Geral do Município
CRC-RJ 0615682/1

José Luiz Andrade

MUNICÍPIO DE BARRA DO PIRAI
RELATÓRIO RESUMIDO DA EXECUÇÃO ORÇAMENTÁRIA
DEMONSTRATIVO DA EXECUÇÃO DAS DESPESAS POR FUNÇÃO / SUBFUNÇÃO
ORÇAMENTOS FISCAL E DA SEGURIDADE SOCIAL
PERÍODO DE REFERÊNCIA : 6º Bimestre / 2009

LRF, Art 52, inciso II, alínea "c" - Anexo II

R\$ Milhares

FUNÇÃO / SUBFUNÇÃO	DOTAÇÃO INICIAL	DOTAÇÃO ATUALIZADA (a)	DESPESAS EMPENHADAS		DESPESAS EXECUTADAS					SALDO (a-(e+f))
			No Bimestre (b)	Até 12/2009 (c)	LIQUIDADAS		INSC. RP NÃO PROC (f)	% (e + f) / total	% e + f / a	
					No Bimestre (d)	Até 12/2009 (e)				
DESPESAS (EXCETO INTRA-ORÇAMENTÁRIAS) (I)										
Encars especiais	2.290,7	3.018,6	250,8	3.018,2	411,6	2.764,1	254,1	3,1	100,0	0,4
Refinanciamento da Dívida Interna	2.280,5	2.907,5	227,1	2.907,4	387,8	2.650,2	247,2	3,0	100,0	0,1
Outros Encars Especiais	30,2	111,2	23,8	110,8	23,8	103,9	6,9	0,1	99,7	0,4
TOTAL (I)	91.967,5	103.874,5	15.259,4	94.024,9	18.875,6	82.115,1	11.909,6	100,0	90,5	9.849,6
DESPESAS (INTRA-ORÇAMENTÁRIAS) (II)										
Administração	780,0	1.383,1	362,3	1.383,1	241,8	1.147,2	235,8	1,4	100,0	0,0
Formação de Recursos Humanos	780,0	1.383,1	362,3	1.383,1	241,8	1.147,2	235,8	1,4	100,0	0,0
Previdência Social	70,0	70,0	17,3	68,6	17,3	68,6	0,0	0,1	98,0	1,4
Previdência do Regime Estatutário	70,0	70,0	17,3	68,6	17,3	68,6	0,0	0,1	98,0	1,4
Saúde	737,0	737,0	0,0	372,6	0,0	372,6	0,0	0,4	50,6	384,4
Atenção Básica	737,0	737,0	0,0	372,6	0,0	372,6	0,0	0,4	50,6	364,4
Educação	1.150,0	1.165,8	265,7	1.133,9	174,4	952,9	180,9	1,2	97,3	31,9
Ensino Fundamental	895,0	1.020,5	238,2	1.020,3	155,9	857,0	163,3	1,1	100,0	0,2
Educação infantil	165,0	119,8	26,2	108,1	17,6	91,3	16,9	0,1	90,3	11,7
Educação Especial	90,0	25,5	1,3	5,5	0,8	4,7	0,8	0,0	21,5	20,0
Desporto e Lazer	2,5	9,5	9,5	9,5	9,5	9,5	0,0	0,0	99,6	0,0
Desporto Comunitário	2,5	9,5	9,5	9,5	9,5	9,5	0,0	0,0	99,6	0,0
TOTAL (II)	2.739,5	3.395,4	654,8	2.967,7	442,9	2.550,9	416,6	100,0	88,2	397,7
TOTAL (III) = (I + II)	94.707,0	107.239,9	15.914,2	96.992,5	19.318,4	84.668,0	12.326,5	100,0	90,4	10.247,3

Nota : Durante o Exercício, somente as despesas liquidadas são consideradas executadas. No encerramento do exercício, as despesas não liquidadas inscritas em restos a pagar não processados são também consideradas executadas. Dessa forma, para maior transparência, as despesas executadas estão segregadas em:

- . a) Despesas liquidadas, consideradas aquelas em que houve a entrega do material ou serviço, nos termos do art. 63 da Lei 4.320/64.
- . b) Despesas empenhadas mas não liquidadas, inscritas em Restos a pagar não processados, consideradas liquidadas no encerramento do exercício, por força do art.35, inciso II da Lei 4.320/64.

Ronaldinho de Souza
Diretor do Departamento
De Finanças e Controle
CRC/RJ 063.722/Q

Francisco Cruz de Oliveira
Secretário Mun. Fazenda

Carlos Henrique de S. Mattos
Controlador Geral do Município
CRC-RJ 091588/O-1

José Luiz F. Rocha
Fiscal

MUNICÍPIO DE BARRA DO PIRAI
RELATÓRIO RESUMIDO DA EXECUÇÃO ORÇAMENTÁRIA
DEMONSTRATIVO DA RECEITA CORRENTE LÍQUIDA
ORÇAMENTOS FISCAL E DA SEGURIDADE SOCIAL
PERÍODO DE REFERÊNCIA : 6º Bimestre / 2009

LRF, art.53, inciso I - Anexo III

ESPECIFICAÇÃO	EVOLUÇÃO DA RECEITA REALIZADA NOS ÚLTIMOS 12 MESES												TOTAL ULT - 12 M.	PREVISÃO ATUALIZADA
	JAN/2009	FEV/2009	MAR/2009	ABR/2009	MAI/2009	JUN/2009	JUL/2009	AGO/2009	SET/2009	OUT/2009	NOV/2009	DEZ/2009		
RECEITAS CORRENTES (I)	10.921,1	8.574,2	11.330,4	9.674,8	9.098,5	9.144,9	8.302,9	8.530,2	9.175,1	9.103,7	9.600,4	12.941,0	116.396,9	107.801,1
RECEITAS TRIBUTÁRIAS	681,9	522,8	2.170,9	1.341,7	820,3	893,8	872,4	1.031,6	892,2	1.004,8	969,5	2.665,0	13.866,9	10.419,6
Imposto s/ a Prop. Predial/Territorial Urbana (IPTU)	0,7	7,1	881,4	426,3	147,3	152,2	211,5	150,7	151,7	140,6	152,6	167,2	2.568,3	2.387,2
Impostos s/ Serviços de Qualquer Natureza (ISS)	524,7	337,3	527,9	488,9	432,6	464,5	408,1	587,5	482,4	603,5	537,9	2.106,1	7.501,4	4.479,7
Impostos s/ Transmissão de Bens Imóveis	27,1	27,4	34,2	75,2	45,1	44,2	41,6	42,2	41,6	31,7	59,4	91,3	561,0	603,8
Imposto sobre a Renda e Proventos de Qualquer Natureza	74,3	76,4	63,7	66,9	41,0	69,8	46,4	63,1	45,5	78,4	57,5	119,8	802,8	923,9
Imposto sobre a Prop. Territorial Rural (CF, art 153, §4º)	0,0	0,0	0,0	0,0	0,0	0,0	0,0	0,0	0,0	0,0	0,0	0,0	0,0	0,0
Outras Receitas Tributárias	55,1	74,6	663,7	284,4	154,3	163,1	164,8	188,1	171,0	150,6	182,1	180,6	2.412,4	2.125,0
RECEITA DE CONTRIBUIÇÕES	340,5	225,0	879,2	216,1	406,3	580,1	403,7	401,0	228,0	404,9	415,3	229,1	4.726,2	4.653,5
RECEITA PATRIMONIAL	419,2	338,7	592,3	326,7	352,2	343,6	369,1	332,7	1.010,0	337,9	334,4	352,9	5.100,7	3.904,4
RECEITA AGROPECUÁRIA	0,0	0,0	0,0	0,0	0,0	0,0	0,0	0,0	0,0	0,0	0,0	0,0	0,0	0,0
RECEITA INDUSTRIAL	0,0	0,0	0,0	0,0	0,0	0,0	0,0	0,0	0,0	0,0	0,0	0,0	0,0	0,0
RECEITA DE SERVIÇOS	737,5	1.112,0	1.623,3	1.128,4	1.153,4	1.220,4	1.225,0	1.211,9	1.262,7	1.215,4	1.180,4	1.016,5	14.088,9	19.752,2
TRANSFERÊNCIAS CORRENTES	6.182,0	6.070,5	5.640,6	6.333,7	6.054,6	5.814,2	5.126,0	5.166,9	5.504,0	5.889,2	6.389,0	8.101,6	72.262,3	64.756,1
Cota-Parte do FPM AJUSTADO PELA LC 91/97 (100%) (LC nº 87/96) ICMS Desoneração (100%)	1.770,9	1.651,0	1.319,8	1.574,5	1.871,4	1.614,8	1.239,0	1.441,4	1.275,9	1.467,9	1.832,1	2.819,4	19.878,0	18.075,2
Cota-Parte do ITR	0,7	10,7	10,7	10,7	10,7	10,7	10,7	10,7	10,7	10,7	10,7	10,7	128,4	124,9
Cota-Parte do ICMS (100%)	0,8	0,0	1,3	7,6	0,9	0,1	0,4	0,3	0,7	18,0	13,9	0,6	44,6	7,9
Cota-Parte do IPVA	1.746,0	1.697,2	1.726,5	1.986,7	1.602,9	1.678,7	1.590,0	1.559,6	1.831,8	1.751,6	1.841,3	2.247,9	21.240,2	18.556,1
Cota-Parte do IPI - Exportação (100%)	508,9	508,2	401,5	224,6	155,1	108,3	98,4	70,5	63,3	71,4	63,5	80,9	2.355,6	2.211,4
Transferências do FUNDEB	50,4	42,3	33,4	36,5	34,4	44,8	35,5	39,2	40,1	44,8	43,1	55,4	499,9	504,2
Outras Transferências Correntes	1.022,4	1.023,0	970,8	1.080,4	871,7	890,5	819,2	820,3	933,6	898,3	952,9	1.156,3	11.438,4	8.181,0
OUTRAS RECEITAS CORRENTES	1.070,9	1.138,1	1.176,6	1.432,7	1.507,5	1.466,3	1.332,8	1.214,9	1.347,9	1.626,6	1.631,5	1.730,4	16.676,2	17.095,4
DEDUÇÕES (II)	2.569,0	305,2	424,1	328,2	311,7	292,5	306,7	396,1	278,2	251,5	311,8	573,9	6.348,9	4.115,3
Contrib. p/ o Plano de Seg. Soc. Serv. Servidor	3.284,6	976,4	917,5	987,1	984,0	920,0	830,8	852,4	879,9	911,6	1.004,4	1.285,9	13.824,6	10.138,2
Compensação Financ. entre Reg. Previd.	317,8	202,2	188,6	193,5	186,7	198,2	200,1	198,2	205,3	205,6	213,4	206,5	2.531,1	2.739,5
Dedução de Receita p/ Formação do FUNDEB	317,8	202,2	188,6	193,5	186,7	198,2	200,1	198,2	205,3	205,6	213,4	206,5	2.531,1	2.739,5
Diversas Deduções de Receita do RPPS	2.187,6	28,6	30,3	30,3	30,3	30,3	35,9	29,9	30,1	30,1	30,1	215,2	2.708,7	500,0
	779,2	745,6	696,6	763,3	735,0	691,5	594,8	607,3	644,5	672,9	780,9	874,2	8.584,8	6.898,7
RECEITA CORRENTE LÍQUIDA (III)	0,0	0,0	0,0	0,0	0,0	0,0	0,0	0,0	0,0	0,0	0,0	0,0	0,0	0,0
	7.636,5	7.597,8	10.412,9	8.687,7	8.134,5	8.224,8	7.472,1	7.677,8	8.295,2	8.192,1	8.596,0	11.645,1	102.572,3	97.662,9

Nota : Receita Corrente Líquida em reais e sem arredondamento :
RCL dos últimos 12 meses R\$ 102.572.070,86

SIGFIS - Versão 2009

Francisco Carlos Guimarães
Diretor do Departamento
De Finanças e Controle
CRC/RJ 063.722/0

José Luiz Anbrite
Prefeito

Carlos Henrique de S. Mattos
Comissário Geral de Planejamento
CRC-CJ Nº 16680-1

Data de Emissão: 26/01/2010 18:32h
Anexo III do RREO

MUNICÍPIO DE BARRA DO PIRAI
RELATÓRIO RESUMIDO DA EXECUÇÃO ORÇAMENTÁRIA
DEMONSTRATIVO DAS RECEITAS E DESPESAS PREVIDENCIÁRIAS DO REGIME PRÓPRIO DOS SERVIDORES PÚBLICOS

ORÇAMENTO DA SEGURIDADE SOCIAL
PERÍODO DE REFERÊNCIA : 6º Bimestre / 2009

LRF, art 53, inciso II - Anexo V

R\$ Milhares

RECEITAS PREVIDENCIÁRIAS	PREVISÃO INICIAL	PREVISÃO ATUALIZADA	RECEITAS REALIZADAS				
			No Bimestre	Até 6º Bim/2009	Até 6º Bim/2008		
RECEITAS PREVIDENCIÁRIAS - RPPS (EXCETO INTRA-ORÇAMENTÁRIAS) (I)	6.239,5	6.239,5	1.265,4	8.964,9	5.523,1		
RECEITAS CORRENTES	6.239,5	6.239,5	1.265,4	8.964,9	5.523,1		
Receita de Contribuições	2.739,5	2.739,5	465,2	2.802,8	2.459,3		
Pessoal Civil	2.739,5	2.739,5	419,9	2.531,1	2.436,7		
Contribuição Patronal Civil	0,0	0,0	0,0	0,0	0,0		
Contribuição do Servidor Ativo Civil	2.739,5	2.739,5	419,9	2.531,1	2.436,7		
Contribuição do Servidor Inativo Civil	0,0	0,0	0,0	0,0	0,0		
Contribuição de Pensionista Civil	0,0	0,0	0,0	0,0	0,0		
Outras Receitas de Contribuições	0,0	0,0	45,3	271,7	22,6		
Receita Patrimonial	3.000,0	3.000,0	518,7	3.253,9	3.049,5		
Receitas Imobiliárias	0,0	0,0	0,0	0,0	0,0		
Receitas de Valores Mobiliários	3.000,0	3.000,0	518,7	3.253,9	3.049,5		
Outras Receitas Patrimoniais	0,0	0,0	0,0	0,0	0,0		
Receita de Serviços	0,0	0,0	0,0	0,0	0,0		
Outras Receitas Correntes	500,0	500,0	281,5	2.908,2	14,3		
Compensação Previdenciária do RGPS para o RPPS	500,0	500,0	245,3	2.708,8	0,0		
Outras Receitas Correntes	0,0	0,0	36,2	199,4	14,3		
RECEITAS DE CAPITAL	0,0	0,0	0,0	0,0	0,0		
Alienação de Bens, Direitos e Alíquotas	0,0	0,0	0,0	0,0	0,0		
Amortização de Empréstimos	0,0	0,0	0,0	0,0	0,0		
Outras Receitas de Capital	0,0	0,0	0,0	0,0	0,0		
(-) DEDUÇÕES DA RECEITA	0,0	0,0	0,0	0,0	0,0		
RECEITAS PREVIDENCIÁRIAS - RPPS (INTRA-ORÇAMENTÁRIAS) (II)	2.739,5	2.739,5	566,9	3.166,9	2.438,7		
TOTAL DAS RECEITAS PREVIDENCIÁRIAS - RPPS (III)=(I+II)	8.979,0	8.979,0	1.832,3	12.131,8	7.961,8		
DESPESAS PREVIDENCIÁRIAS	DOTAÇÃO INICIAL	DOTAÇÃO ATUALIZADA	DESPESAS EXECUTADAS				
			Até 6º Bim/2009		Até 6º Bim/2008		
			LIQUIDADAS		Inscr. em RP NÃO PROCESSADOS	LIQUIDADAS	
No Bimestre	Até o Bimestre	Até o Bimestre	Inscr. em RP NÃO PROCESSADOS				
DESPESAS PREVIDENCIÁRIAS - RPPS (EXCETO INTRA-ORÇAMENTÁRIAS)	8.979,0	8.979,0	606,9	2.680,9	0,0	2.189,8	0,0
ADMINISTRAÇÃO	856,0	856,0	61,1	256,7	0,0	258,8	0,0
Despesas Correntes	632,0	632,0	60,0	254,6	0,0	258,8	0,0
Despesas de Capital	24,0	24,0	1,1	1,1	0,0	0,0	0,0
PREVIDÊNCIA SOCIAL	8.323,0	8.323,0	545,8	2.425,2	0,0	1.931,0	0,0
Pessoal Civil	3.652,0	3.652,0	545,8	2.425,2	0,0	1.931,0	0,0
Aposentadoria	2.800,0	2.600,0	415,5	1.803,4	0,0	1.416,1	0,0
Pensões	1.040,0	1.040,0	130,3	621,8	0,0	514,9	0,0
Outros Benefícios Previdenciários	12,0	12,0	0,0	0,0	0,0	0,0	0,0
Outras Despesas Previdenciárias	4.671,0	4.671,0	0,0	0,0	0,0	0,0	0,0
Compensação Previdenciária do RPPS para o RGPS	0,0	0,0	0,0	0,0	0,0	0,0	0,0
Demais despesas Previdenciárias	4.671,0	4.671,0	0,0	0,0	0,0	0,0	0,0
DESPESAS PREVIDENCIÁRIAS - RPPS (INTRA-ORÇAMENTÁRIAS) (V)	0,0	0,0	0,0	0,0	0,0	0,0	0,0
TOTAL DAS DESPESAS PREVIDENCIÁRIAS - RPPS (VI)=(IV+V)	8.979,0	8.979,0	606,9	2.680,9	0,0	2.189,8	0,0
RESULTADO PREVIDENCIÁRIO - RPPS (VII) = (III-VI)	0,0	0,0	1.225,4	9.450,9	-	5.772,0	-
APORTES DE RECURSOS PARA O REGIME PRÓPRIO DE PREVIDÊNCIA SOCIAL			RECEITAS REALIZADAS				
TOTAL DE APORTES PARA O RPPS	PREVISÃO INICIAL	PREVISÃO ATUALIZADA	No Bimestre	Até 6º Bim/2009	Até 6º Bim/2008		
Plano Financeiro	0,0	0,0	0,0	0,0	0,0		
Recursos para Cobertura da Insuficiência Financeira	0,0	0,0	0,0	0,0	0,0		
Recursos para Formação de Reservas	0,0	0,0	0,0	0,0	0,0		
Outros aportes para o RPPS	0,0	0,0	0,0	0,0	0,0		
Plano Previdenciário	0,0	0,0	0,0	0,0	0,0		
Recursos para Cobertura de Déficit Financeiro	0,0	0,0	0,0	0,0	0,0		
Recursos para Cobertura de Déficit Atuarial	0,0	0,0	0,0	0,0	0,0		
Outros aportes para o RPPS	0,0	0,0	0,0	0,0	0,0		
RESERVA ORÇAMENTÁRIA DO RPPS	PREVISÃO ORÇAMENTÁRIA						
VALOR	0,0						
BENS E DIREITOS DO RPPS	Nov/2009	PERÍODO DE REFERÊNCIA					
		Dez/2009	Dez/2008				
Caixa	0,0	0,0	0,0				
Bancos Conta Movimento	102,7	72,7	72,9				
Investimentos	37.803,9	38.607,9	29.156,9				
Outros Bens e Direitos	0,0	0,0	0,0				
TOTAL DE BENS E DIREITOS DO RPPS	37.906,6	38.680,6	29.229,8				

SIGFIS - Versão 2009

Ronaldinho de Azevedo
 do Departamento de Contabilidade

FrData de Emissão: 26/01/2010 18:32h

Carlos Henrique de S. Mattos

Anexo V do RREO

MUNICÍPIO DE BARRA DO PIRAI
RELATÓRIO RESUMIDO DA EXECUÇÃO ORÇAMENTÁRIA
DEMONSTRATIVO DAS RECEITAS E DESPESAS PREVIDENCIÁRIAS DO REGIME PRÓPRIO DOS SERVIDORES PÚBLICOS

ORÇAMENTO DA SEGURIDADE SOCIAL
PERÍODO DE REFERÊNCIA : 6º Bimestre / 2009

LRF, art 53, inciso II - Anexo V

R\$ Milhares

RECEITAS PREVIDENCIÁRIAS INTRA ORÇAMENTÁRIAS - RPPS	PREVISÃO INICIAL	PREVISÃO ATUALIZADA	RECEITAS REALIZADAS		
			No Bimestre	Até 6º Bim/2009	Até 6º Bim/2008
RECEITAS CORRENTES (VIII)	2.739,5	2.739,5	566,9	3.166,9	2.438,7
Receita de Contribuições	2.739,5	2.739,5	566,9	3.166,9	2.438,7
Pessoal Civil	2.739,5	2.739,5	566,9	3.166,9	2.438,7
Contribuição Patronal do Servidor Ativo Civil	2.739,5	2.739,5	566,9	3.166,9	2.438,7
Contribuição Patronal do Servidor Inativo Civil	0,0	0,0	0,0	0,0	0,0
Contribuição Patronal de Pensionista Civil	0,0	0,0	0,0	0,0	0,0
Contribuição Previdenciária para Cobertura de Déficit Atuarial	0,0	0,0	0,0	0,0	0,0
Contribuição Previdenciária em Regime de Débitos e Parcelamentos	0,0	0,0	0,0	0,0	0,0
Receita Patrimonial	0,0	0,0	0,0	0,0	0,0
Outras Receitas Correntes	0,0	0,0	0,0	0,0	0,0
RECEITAS DE CAPITAL (IX)	0,0	0,0	0,0	0,0	0,0
Alienação de Bens	0,0	0,0	0,0	0,0	0,0
Amortização de Empréstimos	0,0	0,0	0,0	0,0	0,0
Outras Receitas de Capital	0,0	0,0	0,0	0,0	0,0
(-) DEDUÇÕES DA RECEITA (X)	0,0	0,0	0,0	0,0	0,0
TOTAL DAS RECEITAS PREVIDENCIÁRIAS INTRA-ORÇAMENTÁRIAS (XI)=(VI)	2.739,5	2.739,5	566,9	3.166,9	2.438,7
DESPESAS PREVIDENCIÁRIAS INTRA - ORÇAMENTÁRIAS RPPS	DOTAÇÃO INICIAL	DOTAÇÃO ATUALIZADA	DESPESAS LIQUIDADAS		
			No Bimestre	Até 6º Bim/2009	Até 6º Bim/2008
ADMINISTRAÇÃO (XII)	0,0	0,0	0,0	0,0	0,0
Despesas Correntes	0,0	0,0	0,0	0,0	0,0
Despesas de Capital	0,0	0,0	0,0	0,0	0,0
TOTAL DAS DESPESAS PREVIDENCIÁRIAS INTRA - ORÇAMENTÁRIAS (XIII)=(XII)	0,0	0,0	0,0	0,0	0,0

1 : Durante o Exercício, somente as despesas liquidadas são consideradas executadas. No encerramento do exercício, as despesas não liquidadas inscritas em restos a pagar não processados são também consideradas executadas. Dessa forma, para maior transparência, as despesas executadas estão segregadas em:

- . a) Despesas liquidadas, consideradas aquelas em que houve a entrega do material ou serviço, nos termos do art. 63 da Lei 4.320/64.
- . b) Despesas empenhadas mas não liquidadas, inscritas em Restos a pagar não processados, consideradas liquidadas no encerramento do exercício, por força do art.35, inciso II da Lei 4.320/64.

Renaldo Mattos Guimarães
Diretor do Departamento
De Finanças e Controle
CRC/RJ 063.724/O

Francisco Cruz de Oliveira
Secretário Mun. Fazenda

Carlos Henrique de S. Mattias
Compt. Ger. de Município
CRC-RJ 091588/O-1

José Luiz Anchieta
Prefeito

MUNICÍPIO DE BARRA DO PIRAI
RELATÓRIO RESUMIDO DA EXECUÇÃO ORÇAMENTÁRIA
DEMONSTRATIVO DO RESULTADO NOMINAL
ORÇAMENTOS FISCAL E DA SEGURIDADE SOCIAL
PERÍODO DE REFERÊNCIA : 6º Bimestre / 2009

LRF, art 53, inciso III - Anexo VI

R\$ Milhares

ESPECIFICAÇÃO	SALDO		
	Em 31/12/2008 (a)	Em 31/Out/2009 (b)	Em 31/Dez/2009 (c)
DÍVIDA CONSOLIDADA (I)	30.189,5	30.758,2	30.378,5
DEDUÇÕES (II)	5.547,7	15.976,8	13.779,7
Ativo Disponível	6.354,6	3.893,0	7.350,6
Haveres Financeiros	351,9	7.902,8	7.339,9
(-) Restos a Pagar Processados	1.158,9	-4.181,0	910,8
DÍVIDA CONSOLIDADA LÍQUIDA (III) = (I - II)	24.641,8	14.781,5	16.598,8
RECEITA DE PRIVATIZAÇÕES (IV)	0,0	0,0	0,0
PASSIVOS RECONHECIDOS (V)	0,0	19.092,1	18.874,1
DÍVIDA FISCAL LÍQUIDA (III + IV - V)	24.641,8	-4.310,6	-2.275,3

RESULTADO NOMINAL	PERÍODO DE REFERÊNCIA	
	No Bimestre (c - b)	Jan/2009 até Dez/2009 (c - a)
VALOR	2.035,4	-26.917,1

DISCRIMINAÇÃO DA META FISCAL	Valor
META DE RESULTADO NOMINAL FIXADA NO ANEXO DE METAS FISCAIS DA LDO P/ O EXERCÍCIO DE REFERÊNCIA	0,0

REGIME PREVIDENCIÁRIO

ESPECIFICAÇÃO	SALDO		
	Em 31/12/2008	Em 31/Out/2009	Em 31/Dez/2009
DÍVIDA CONSOLIDADA PREVIDENCIÁRIA (VI)	0,0	0,0	0,0
Deduções (VII)	29.229,8	37.455,2	38.680,6
Ativo Disponível	72,9	33,2	72,7
Investimentos do RPPS	29.156,9	37.422,0	38.607,9
Haveres Financeiros	0,0	0,0	0,0
(-) Restos a Pagar Processados	0,0	0,0	0,0
DÍVIDA CONSOLIDADA LÍQUIDA PREVIDENCIÁRIA (VIII) = (VI - VII)	-29.229,8	-37.455,2	-38.680,6
PASSIVOS RECONHECIDOS (IX)	0,0	0,0	0,0
DÍVIDA FISCAL LÍQUIDA PREVIDENCIÁRIA (VIII - IX)	-29.229,8	-37.455,2	-38.680,6

AJUSTE DA DÍVIDA CONSOLIDADA

ESPECIFICAÇÃO	SALDO		
	Em 31/12/2008 (a)	Em 31/Out/2009 (b)	Em 31/Dez/2009 (c)
Dívida Consolidada Ajustada (X)	26.429,0	30.758,2	30.378,5
Deduções (II)	5.547,7	15.976,8	13.779,7
Dívida Consolidada Líquida (XI) = (X - II)	20.881,4	14.781,5	16.598,8
Receita de Privatizações (IV)	0,0	0,0	0,0
Passivos Reconhecidos (V)	0,0	19.092,1	18.874,1
DÍVIDA FISCAL LÍQUIDA (XI + IV - V)	20.881,4	-4.310,6	-2.275,3

RESULTADO NOMINAL AJUSTADO

RESULTADO NOMINAL	PERÍODO DE REFERÊNCIA	
	No Bimestre (c - b)	Jan/2009 até Dez/2009 (c - a)
VALOR	2.035,4	-23.156,6

MUNICÍPIO DE BARRA DO PIRAI
RELATÓRIO RESUMIDO DA EXECUÇÃO ORÇAMENTÁRIA
DEMONSTRATIVO DO RESULTADO PRIMÁRIO
ORÇAMENTOS FISCAL E DA SEGURIDADE SOCIAL
PERÍODO DE REFERÊNCIA : 6º Bimestre / 2009

LRF, art 53, inciso III - Anexo VII

R\$ Milhares

RECEITAS PRIMÁRIAS	PREVISÃO ATUALIZADA	RECEITAS REALIZADAS		
		No Bimestre	Jan a Dez/2009	Jan a Dez/2008
RECEITAS PRIMÁRIAS CORRENTES (I)	102.785,6	21.305,3	109.856,7	90.814,7
Receitas Tributárias				
Imposto s/ a Prop. Predial/Territorial Urbana (IPTU)	10.419,6	3.634,5	13.867,0	10.802,1
Impostos s/ Serviços de Qualquer Natureza (ISS)	2.387,2	319,8	2.589,4	2.396,7
Imposto s/ Transmissão de Bens Imóveis (ITBI)	4.479,7	2.644,0	7.501,4	4.784,1
Imposto de Renda Retido na Fonte (IRRF)	603,8	150,7	561,0	598,8
Outras Receitas Tributárias	823,9	177,4	802,8	829,0
Receita de Contribuição	2.125,0	342,6	2.412,4	2.193,5
Receita Previdenciária	7.593,0	1.211,4	7.896,1	6.853,9
Outras Receitas de Contribuições	5.479,0	1.032,1	5.969,7	4.898,1
Receita Patrimonial Líquida	2.114,0	179,3	1.926,4	1.955,8
Receita Patrimonial	3.048,1	519,4	3.978,5	3.098,5
(-) Aplicações Financeiras	3.904,4	687,3	5.100,6	4.370,1
Transferências Correntes ¹	856,3	167,9	1.122,1	1.271,6
Cota Parte FPM (85%)	57.857,4	12.855,5	63.677,2	62.132,4
Cota Parte ICMS (85%)	14.762,0	3.890,0	16.072,0	16.174,5
L.C. Nº 87/96 - ICMS Desoneração (85%)	15.256,1	3.271,4	17.066,1	15.886,2
Convênios	102,0	17,1	103,0	102,0
Outras Transferências Correntes	2.051,2	211,8	1.302,5	876,1
Demais Receitas Correntes	25.686,1	5.465,2	29.133,6	29.093,6
Divida Ativa	23.867,5	3.084,5	20.437,9	7.927,8
Diversas Receitas Correntes	2.275,2	268,7	1.884,8	2.135,0
Diversas Deduções de Receita do RPPS	21.592,3	2.815,8	18.553,1	5.792,8
RECEITAS DE CAPITAL (II)	0,0	0,0	0,0	0,0
Operações de Crédito (III)	0,6	0,0	0,0	0,0
Amortização de Empréstimos (IV)	0,0	0,0	0,0	0,0
Alienação de Ativos (V)	0,0	0,0	0,0	0,0
Transferências de Capital	0,5	0,0	0,0	0,0
Convênios	0,0	0,0	0,0	0,0
Outras Transferências de Capital	0,0	0,0	0,0	0,0
Outras Receitas de Capital	0,0	0,0	0,0	0,0
RECEITAS PRIMÁRIAS DE CAPITAL (VI) = (II-III-IV-V)	0,1	0,0	0,0	0,0
RECEITA PRIMÁRIA TOTAL (VII) = (I + VI)	0,1	0,0	0,0	0,0
	102.785,7	21.305,3	109.856,7	90.814,7

Ronaldinho
Diretor do Departamento
De Finanças e Controle
CRC/RJ 063.722/0

Francisco Cruz de Oliveira
Secretário Mun. Fazenda

Carlos Henrique de S. Mattos
Controlador Geral do Município
CRC-RJ 081590/0-1

José Luiz A. Schito
Prefeito

MUNICÍPIO DE BARRA DO PIRAI
RELATÓRIO RESUMIDO DA EXECUÇÃO ORÇAMENTÁRIA
DEMONSTRATIVO DO RESULTADO PRIMÁRIO
ORÇAMENTOS FISCAL E DA SEGURIDADE SOCIAL
PERÍODO DE REFERÊNCIA : 6º Bimestre / 2009

LRF, art 53, inciso III - Anexo VII

R\$ Milhares

DESPESAS PRIMÁRIAS	DOTAÇÃO ATUALIZADA	DESPESAS EXECUTADAS					
		Jan a Dez/2009			Jan a Dez/2008		
		LIQUIDADAS		INSCRITAS EM R.P. NÃO PROCESSADOS	LIQUIDADAS		INSCRITAS EM R.P. NÃO PROCESSADOS
		No Bimestre	Até o Bimestre		Até o Bimestre		
DESPESAS PRIMÁRIAS (VIII)	90.078,2	17.881,8	77.929,8	10.231,7	72.182,6	2.663,2	
Pessoal e Encargos Sociais	48.494,8	9.559,8	43.085,2	2.800,7	40.882,5	25,2	
Juros e Encargos da Dívida (IX)	31,2	8,1	28,7	2,5	0,4	0,0	
Outras Despesas Correntes	41.552,3	8.313,9	34.816,0	7.428,5	31.299,7	2.638,0	
DESPESAS PRIMÁRIAS CORRENTES (X) = (VIII - IX)	90.047,0	17.873,7	77.901,1	10.229,2	72.182,2	2.663,2	
DESPESAS DE CAPITAL (XI)	12.477,7	1.430,8	6.730,5	2.100,7	9.254,4	2.701,1	
Investimentos	9.601,4	1.051,1	4.098,9	1.856,0	7.970,0	2.342,2	
Inversões Financeiras	0,1	0,0	0,0	0,0	291,0	359,0	
Concessão de Empréstimos (XII)	0,0	0,0	0,0	0,0	0,0	0,0	
Aquisição de Título de Capital já Integralizado (XIII)	0,0	0,0	0,0	0,0	0,0	0,0	
Demais Inversões Financeiras	0,1	0,0	0,0	0,0	291,0	359,0	
Amortização da Dívida (XIV)	2.876,3	379,7	2.631,6	244,7	993,3	0,0	
DESPESAS PRIMÁRIAS DE CAPITAL (XV)=(XI-XII-XIII-XIV)	9.601,4	1.051,1	4.098,9	1.856,0	8.261,1	2.701,1	
RESERVA DE CONTINGÊNCIA (XVI)	4.683,9	0,0	0,0	0,0	0,0	0,0	
RESERVA ORÇAMENTÁRIA DO RPPS (XVII)	0,0	0,0	0,0	0,0	0,0	0,0	
DESPESA PRIMÁRIA TOTAL (XVIII) = (X+XV+XVI+XVII)	104.332,3	18.924,8	82.000,0	12.085,2	80.443,3	5.364,3	
RESULTADO PRIMÁRIO (VII - XVII)	-1.546,6	2.380,5	15.771,5		5.007,1		
SALDO DE EXERCÍCIOS ANTERIORES			0,0	0,0		0,0	

DISCRIMINAÇÃO DA META FISCAL		VALOR
META DE RESULTADO PRIMÁRIO FIXADA NO ANEXO DE METAS FISCAIS DA LDO P/ EXERCÍCIO DE REFERÊNCIA		0,0

Notas :

¹Para efeito deste Demonstrativo, o montante das Transferências Correntes corresponde, dentre outras receitas, ao total das Transferências Intergovernamentais, excluídas as Deduções da Receita Corrente para Formação do FUNDEB.

²Durante o Exercício, somente as despesas liquidadas são consideradas executadas. No encerramento do exercício, as despesas não liquidadas inscritas em restos a pagar não processados são também consideradas executadas. Dessa forma, para maior transparência, as despesas executadas estão segregadas em:

- a) Despesas liquidadas, consideradas aquelas em que houve a entrega do material ou serviço, nos termos do art. 63 da Lei 4.320/64.
- b) Despesas empenhadas mas não liquidadas, inscritas em Restos a pagar não processados, consideradas liquidadas no encerramento do exercício, por força do art.35, inciso II da Lei 4.320/64.

Renaldo M. S. Guimarães
 Diretor do Departamento
 De Finanças e Controle
 CRC/RJ 083.722/0

Francisco Cruz da Oliveira
 Secretário Mun. Fazenda

Carlos Henrique de S. Mattos
 Controlador Geral do Município
 CRC-RJ 081568/0-1

José Luiz Anchieta
 Prefeito

MUNICÍPIO DE BARRA DO PIRAI
 RELATÓRIO RESUMIDO DA EXECUÇÃO ORÇAMENTÁRIA
DEMONSTRATIVO DOS RESTOS A PAGAR POR PODER E ÓRGÃO
 ORÇAMENTOS FISCAL E DA SEGURIDADE SOCIAL
 PERÍODO DE REFERÊNCIA : 6º Bimestre / 2009

LRF, art 53, inciso V - Anexo IX

R\$ Milhares

PODER/ÓRGÃO	RP PROCESSADOS						RP NÃO-PROCESSADOS				
	Inscritos		Fonte	Canc.	Pagos	Saldo	Inscritos 2008	Fonte	Canc.	Pagos	Saldo
	Exercícios Anteriores	2008									
RESTOS A PAGAR (EXCETO INTRA-ORÇAMENTÁRIOS) (I)											
EXECUTIVO											
PREFEITURA BARRA DO PIRAI	33,7	371,0	00	29,6	1.017,4	-642,3	927,3	00	154,4	124,9	648,0
	0,0	50,3	04	7,8	1.511,9	-1.469,4	958,5	04	28,5	28,8	903,2
	0,0	0,0	05	328,0	200,9	-528,9	166,9	05	48,1	35,6	83,2
	0,0	0,0	10	0,0	0,0	0,0	0,0	10	0,0	0,0	0,0
	0,0	19,7	12	0,0	47,3	-27,6	734,3	12	48,6	0,0	685,7
	0,0	0,0	15	0,0	124,8	-124,8	864,1	15	34,1	241,4	588,6
	0,0	0,0	18	0,0	0,0	0,0	0,0	18	0,0	0,0	0,0
	0,0	0,0	97	0,0	0,0	0,0	0,0	97	0,0	0,0	0,0
	-1.220,7	25,3	99	0,0	104,8	-1.300,2	82,0	99	0,5	0,0	81,5
FUNDO MUN INFÂNCIA E ADOLESC BARRA PIRAI	1,0	0,0	00	0,0	0,0	1,0	0,3	00	0,2	0,1	0,0
	0,0	0,0	99	0,0	0,0	0,0	0,0	99	0,0	0,0	0,0
FUNDO MUN SAÚDE BARRA DO PIRAI	322,1	111,6	00	0,0	497,5	-63,8	421,5	00	0,0	58,2	363,3
	3,4	0,1	12	0,0	7,0	-3,5	12,0	12	0,0	0,8	11,2
FUNDO MUN ASSIST SOCIAL BARRA DO PIRAI	308,8	50,7	16	0,0	274,2	85,3	1.150,8	16	0,0	212,8	938,0
	0,0	0,0	00	0,0	0,0	0,0	3,3	00	1,1	2,2	0,0
	0,0	3,1	12	0,0	0,0	3,1	9,2	12	0,0	0,0	9,2
	0,0	0,0	99	0,0	1,6	-1,6	0,0	99	0,0	9,2	-9,2
LEGISLATIVO											
CAMARA BARRA DO PIRAI	0,0	0,0	00	0,0	0,0	0,0	0,0	00	0,0	0,0	0,0
TOTAL (I)	-551,7	631,8		365,4	3.787,4	-4.072,7	5.330,2		313,5	714,0	4.302,7
RESTOS A PAGAR (INTRA-ORÇAMENTÁRIOS) (II)											
EXECUTIVO											
FUNDO MUN SAÚDE BARRA DO PIRAI	-53,3	0,0	00	0,0	0,0	-53,3	0,0	00	0,0	0,0	0,0
	-55,0	0,0	16	0,0	0,0	-55,0	0,0	16	0,0	0,0	0,0
TOTAL (II)	-108,3	0,0		0,0	0,0	-108,3	0,0		0,0	0,0	0,0
TOTAL (I + II)	-660,0	631,8		365,4	3.787,4	-4.181,0	5.330,2		313,5	714,0	4.302,7

Legenda :

- Fonte de Recursos
 00 - ORDINÁRIOS
 04 - ROYALTIES PETRÓLEO
 05 - SALÁRIO EDUCAÇÃO
 10 - DIRETAM, ARRECADADO
 11 - OPERAÇÕES DE CREDITO
 12 - CONVÊNIO
 15 - FUNDEF
 16 - SUS
 17 - FNAS
 18 - FNDE
 19 - REGIME PRÓPRIO(RPPS)
 97 - CONSERV. AMBIENTAL
 99 - DIVERSAS

Ronaldinho
 Ronaldo Mattos Guimarães
 Diretor do Departamento
 De Finanças e Controle
 CRC/RJ 083.724/0

Francisco Cruz de Oliveira
 Secretário Mun. Fazenda

Carlos Henrique de S. Mattos
 Controlador Geral do Município
 CRC-RJ 091586/0-1

José Luiz Araújo
 Prefeito

MUNICÍPIO DE BARRA DO PIRAI
RELATÓRIO RESUMIDO DA EXECUÇÃO ORÇAMENTÁRIA
DEMONSTRATIVO DAS RECEITAS E DESPESAS COM MANUTENÇÃO E DESENVOLVIMENTO DO ENSINO
ORÇAMENTOS FISCAL E DA SEGURIDADE SOCIAL
PERÍODO DE REFERÊNCIA : 6º Bimestre / 2009

LEI 9.394/96, art 72 - Anexo X

R\$ Milhares

RECEITA RESULTANTE DE IMPOSTOS (caput do art. 212 da Constituição)	PREVISÃO INICIAL	PREVISÃO ATUALIZADA (a)	RECEITAS REALIZADAS		
			No Bimestre (b)	Até 6º Bim/2009	% (b/a)
1-RECEITAS DE IMPOSTOS					
1.1-Receita Resultante do Imposto sobre a Propriedade Predial e Territorial Urbana - IPTU	9.591,1	9.591,1	3.455,3	12.518,3	36,03
Imposto sobre a Propriedade Predial e Territorial Urbana - IPTU	3.650,4	3.650,4	482,6	3.630,6	13,22
Multas, Juros de Mora e Outros Encargos do IPTU	2.387,2	2.387,2	319,8	2.588,4	13,40
Dívida Ativa do IPTU	0,1	0,1	0,0	0,0	0,00
Multas, Juros de Mora, Atualização Monetária e Outros Encargos da Dívida Ativa do IPTU	1.263,0	1.263,0	162,8	1.041,2	12,89
(-) Deduções da Receita do IPTU	0,1	0,1	0,0	0,0	0,00
1.2-Receita Resultante do Imposto sobre Transmissão Inter Vivos - ITBI	0,0	0,0	0,0	0,0	0,00
Imposto sobre Transmissão Inter Vivos - ITBI	604,1	604,1	150,7	561,0	24,95
Multas, Juros de Mora e Outros Encargos do ITBI	603,8	603,8	150,7	561,0	24,96
Dívida Ativa do ITBI	0,1	0,1	0,0	0,0	0,00
Multas, Juros de Mora, Atualização Monetária e Outros Encargos da Dívida Ativa do ITBI	0,1	0,1	0,0	0,0	0,00
(-) Deduções da Receita do ITBI	0,1	0,1	0,0	0,0	0,00
1.3-Receita Resultante do Imposto sobre Serviços de Qualquer Natureza - ISS	0,0	0,0	0,0	0,0	0,00
Imposto sobre Serviços de Qualquer Natureza - ISS	4.512,7	4.512,7	2.644,6	7.523,9	58,60
Multas, Juros de Mora e Outros Encargos do ISS	4.479,7	4.479,7	2.644,0	7.501,4	59,02
Dívida Ativa do ISS	0,1	0,1	0,0	0,1	0,00
Multas, Juros de Mora, Atualização Monetária e Outros Encargos da Dívida Ativa do ISS	32,8	32,8	0,6	22,4	1,83
(-) Deduções da Receita do ISS	0,1	0,1	0,0	0,0	0,00
1.4-Receita Resultante do Imposto sobre Imposto de Renda Retido na Fonte - IRRF	0,0	0,0	0,0	0,0	0,00
Imposto de Renda Retido na Fonte - IRRF	823,9	823,9	177,4	802,8	21,53
Multas, Juros, de Mora e Outros Encargos do IRRF	823,9	823,9	177,4	802,8	21,53
Dívida Ativa do IRRF	0,0	0,0	0,0	0,0	0,00
Multas, Juros de Mora, Atualização Monetária e Outros Encargos da Dívida Ativa do IRRF	0,0	0,0	0,0	0,0	0,00
(-) Deduções da Receita do IRRF	0,0	0,0	0,0	0,0	0,00
1.5-Receita Resultante do Imposto Territorial Rural - ITR (CF. art 153, §4º, III	0,0	0,0	0,0	0,0	0,00
ITR	0,0	0,0	0,0	0,0	0,00
Multas, Juros de Mora e Outros Encargos do ITR	0,0	0,0	0,0	0,0	0,00
Dívida Ativa do ITR	0,0	0,0	0,0	0,0	0,00
Multas, Juros de Mora, Atualização Monetária e Outros Encargos da Dívida Ativa do ITR	0,0	0,0	0,0	0,0	0,00
(-) Deduções da Receita do ITR	0,0	0,0	0,0	0,0	0,00
2-RECEITAS DE TRANSFERÊNCIAS CONSTITUCIONAIS E LEGAIS					
2.1-Cota-Parte FPM	39.479,8	39.479,8	9.019,5	44.146,8	22,85
2.2-Cota-Parte ICMS	18.075,2	18.075,2	4.651,5	19.878,0	25,73
2.3-ICMS-Desoneração - L.C. nº87/1996	18.556,1	18.556,1	4.089,2	21.240,0	22,04
2.4-Cota-Parte IPI-Exportação	124,9	124,9	21,4	128,7	17,13
2.5-Cota-Parte ITR	504,2	504,2	98,5	499,9	19,54
2.6-Cota-Parte IPVA	7,9	7,9	14,5	44,6	183,13
2.7-Cota-Parte IOF-Ouro	2.211,4	2.211,4	144,4	2.355,6	6,53
3-TOTAL DA RECEITA BRUTA DE IMPOSTOS (1 + 2)	49.070,9	49.070,9	12.474,8	56.665,1	25,42

Renaldo Mattos Cuzarães
Diretor do Departamento
De Finanças e Controle
CRC/RJ 063.722/0

Francisco Cruz de Oliveira
Secretário Mun. Fazenda

Carlos Henrique de S. Mattos
Controlador Geral do Município
CRC-RJ 091586/0-1

José Luiz Anchieta
Prefeito

MUNICÍPIO DE BARRA DO PIRAÍ
RELATÓRIO RESUMIDO DA EXECUÇÃO ORÇAMENTÁRIA
DEMONSTRATIVO DAS RECEITAS E DESPESAS COM MANUTENÇÃO E DESENVOLVIMENTO DO ENSINO
DEMONSTRATIVO DAS RECEITAS E DESPESAS COM MANUTENÇÃO E DESENVOLVIMENTO DO ENSINO
ORÇAMENTOS FISCAL E DA SEGURIDADE SOCIAL
PERÍODO DE REFERÊNCIA : 6º Bimestre / 2009

LEI 9.394/96, art 72 - Anexo X

R\$ Milhares

RECEITAS ADICIONAIS PARA FINANCIAMENTO DO ENSINO	PREVISÃO INICIAL	PREVISÃO ATUALIZADA (a)	RECEITAS REALIZADAS		
			No Bimestre (b)	<Período Atual>	% (b/a)
4-RECEITA DA APLIC. FINANC. DE OUTROS RECURSOS DE IMPOSTOS VINC. AO ENSINO	0,0	0,0	0,0	0,0	0,00
5-TRANSFERÊNCIAS DE CONVÊNIOS DESTINADAS A PROGRAMAS DE EDUCAÇÃO	1.760,2	1.760,2	363,1	2.145,7	20,63
5.1-Transferências do Salário-Educação	1.367,8	1.367,8	279,3	1.758,8	20,42
5.2-Outras Transferências do FNDE	392,4	392,4	83,8	386,9	21,36
5.3-Aplicação Financeira dos Recursos do FNDE	0,0	0,0	0,0	0,0	0,00
6-RECEITA DE TRANSFERÊNCIAS DE CONVÊNIOS	0,2	0,2	0,0	0,0	0,00
6.1-Transferências de Convênios	0,2	0,2	0,0	0,0	0,00
6.2-Aplicação Financeira de Recursos de Convênios	0,0	0,0	0,0	0,0	0,00
7-RECEITA DE OPERAÇÕES DE CRÉDITO	0,0	0,0	0,0	0,0	0,00
8-OUTRAS RECEITAS PARA FINANCIAMENTO DO ENSINO	0,0	0,0	0,0	0,0	0,00
9-TOTAL RECEITAS ADICIONAIS PARA FINANCIAMENTO DO ENSINO (4 + 5 + 6 + 7 + 8)	1.760,4	1.760,4	363,1	2.145,7	20,63

FUNDEB					
RECEITAS DO FUNDEB	PREVISÃO INICIAL	PREVISÃO ATUALIZADA (a)	RECEITAS REALIZADAS		
			No Bimestre (b)	Até 6º Bim/2009	% (b/a)
10-RECEITAS DESTINADAS AO FUNDEB	6.898,5	6.898,5	1.635,1	8.585,0	23,70
10.1-Cota-Parte FPM Destinada ao FUNDEB - (20% de 2.1)	3.313,2	3.313,2	761,5	3.806,0	22,98
10.2-Cota-Parte ICMS Destinada ao FUNDEB - (20% de 2.2)	3.300,0	3.300,0	817,8	4.173,9	24,78
10.3-ICMS-Desoneração Destinada ao FUNDEB - (20% de 2.3)	22,9	22,9	4,3	25,7	18,77
10.4-Cota-Parte IPI-Exportação Destinada ao FUNDEB - (20% de 2.4)	90,1	90,1	19,7	98,5	21,88
10.5-Cota-Parte ITR Destinada ao FUNDEB - (20% de 2.5)	1,1	1,1	2,9	9,0	275,33
10.6-Cota-Parte IPVA Destinada ao FUNDEB - (20% de 2.6)	171,4	171,4	28,9	471,9	16,86
11-RECEITAS RECEBIDAS DO FUNDEB	8.243,6	8.243,6	2.126,0	11.504,1	25,79
11.1-Transferências de Recursos do FUNDEB	8.181,0	8.181,0	2.109,1	11.439,2	25,78
11.2-Complementação da União ao FUNDEB	0,0	0,0	0,0	0,0	0,00
11.3-Receita de Aplicação Financeira dos Recursos FUNDEB	62,6	62,6	16,9	64,9	26,99
12-RESULTADO LÍQUIDO DAS TRANSFERÊNCIAS DO FUNDEB (11.1 - 10)	1.282,5	1.282,5	474,0	2.854,2	36,96

[SE RESULTADO LÍQUIDO DA TRANSFERÊNCIA (11 > 0)] = ACRÉSCIMO RESULTANTE DAS TRANSFERÊNCIAS DO FUNDEB
[SE RESULTADO LÍQUIDO DA TRANSFERÊNCIA (11 > 0)] = DECRÉSCIMO RESULTANTE DAS TRANSFERÊNCIAS DO FUNDEB

DESPESAS DO FUNDEB	DOTAÇÃO INICIAL	DOTAÇÃO ATUALIZADA (a)	DESPESAS EXECUTADAS			
			DESPESAS LIQUIDADAS		Inscr. RP Não Proc. (f)	% (g)/((e+f)/d)x100
			No Bimestre	Até o Bimestre (e)		
13-PAGAMENTO DOS PROFISSIONAIS DO MAGISTERIO	5.830,0	6.936,3	1.610,7	7.058,5	484,2	108,74
13.1-Com Educação Infantil	2.400,0	2.431,4	570,3	2.426,0	0,0	99,78
13.2-Com Ensino Fundamental	3.430,0	4.504,9	1.040,4	4.632,5	484,2	113,58
14-OUTRAS DESPESAS	2.413,7	2.776,4	287,2	1.822,4	233,0	74,03
14.1-Com Educação Infantil	200,0	100,6	5,9	33,8	42,9	76,24
14.2-Com Ensino Fundamental	2.213,7	2.675,8	281,3	1.788,6	190,1	73,95
15-TOTAL DAS DESPESAS DO FUNDEB (13+14)	8.243,7	9.712,7	1.897,9	8.880,9	717,2	98,82

DEDUÇÕES PARA FINS DE LIMITE DO FUNDEB PARA PAGAMENTO DOS PROFISSIONAIS DE ENSINO

16-RESTOS A PAGAR INSCRITOS NO EXERCÍCIO SEM DISPONIBILIDADE FINANCEIRA DE RECURSOS DO FUNDEB 0,00

17-DESPESAS CUSTEADAS COM O SUPERÁVIT FINANCEIRO, DO EXERCÍCIO ANTERIOR, DO FUNDEB 0,00

18-TOTAL DE DEDUÇÕES CONSIDERADAS PARA FINS DE LIMITE DO FUNDEB(16+17) 0,00

19-MÍNIMO DE 60% DO FUNDEB NA REMUNERAÇÃO DO MAGISTÉRIO COM EDUCAÇÃO INFANTIL E ENSINO FUNDAMENTAL (13-18)/(11) x100% 61,36

CONTROLE DA UTILIZAÇÃO DE RECURSOS NO EXERCÍCIO SUBSEQUENTE

20-RECURSOS RECEBIDOS DO FUNDEB EM 2009 QUE NÃO FORAM UTILIZADOS 0,00

21-DESPESAS CUSTEADAS COM O SALDO DO ITEM 20 ATÉ O PRIMEIRO TRIMESTRE DE 2009 0,00

Ronaldinho e C. C. C. C.
Diretor do Departamento
De Finanças e Controle
CRC/RJ 003.722/0

Francisco Cruz de Oliveira
Secretário Mun. Fazenda

Carlos Henrique de S. Mattos
Controlador Geral do Município
CRC-RJ 091588/0-1

José Luiz A. A. A.
Prefeito

MUNICÍPIO DE BARRA DO PIRAI
RELATÓRIO RESUMIDO DA EXECUÇÃO ORÇAMENTÁRIA
DEMONSTRATIVO DAS RECEITAS E DESPESAS COM MANUTENÇÃO E DESENVOLVIMENTO DO ENSINO

ORÇAMENTOS FISCAL E DA SEGURIDADE SOCIAL
PERÍODO DE REFERÊNCIA : 6º Bimestre / 2009

LEI 9.394/96, art 72 - Anexo X

R\$ Milhares

MANUTENÇÃO E DESENVOLVIMENTO DO ENSINO - DESPESAS NÃO CUSTEADAS COM A RECEITA RESULTANTE DE IMPOSTOS E RECURSOS DO FUNDEB							
RECEITAS COM AÇÕES TÍPICAS DE MANUTENÇÃO E DESENVOLVIMENTO DO ENSINO	PREVISÃO INICIAL	PREVISÃO ATUALIZADA (a)	RECEITAS REALIZADAS				
			No Bimestre (b)	Até 6º Bim/2009 (b/a)	% (b/a)		
22-IMPOSTOS E TRANSFERÊNCIAS DESTINADAS A MDE (25% DE 3)	12.267,7	12.267,7	3.118,7	14.166,3	115,48		
DESPESAS COM AÇÕES TÍPICAS DE MANUTENÇÃO E DESENVOLVIMENTO DO ENSINO	DOTAÇÃO INICIAL	DOTAÇÃO ATUALIZADA (d)	DESPESAS EXECUTADAS				
			LIQUIDADAS		Inscr. RP Não Proc. (f)	%	(g)=((e+f)/d)x100
			No Bimestre	Até o Bimestre (e)			
23-EDUCAÇÃO INFANTIL	4.356,2	4.326,5	959,9	4.020,1	211,2	97,80	
23.1-Despesas Custeadas com Recursos do FUNDEB	2.600,0	2.532,0	576,2	2.459,8	42,9	98,84	
23.2-Despesas Custeadas com Outros Recursos de Impostos	1.756,2	1.794,5	383,7	1.560,3	168,3	96,33	
24-ENSINO FUNDAMENTAL	10.305,8	12.143,7	2.378,2	11.307,9	809,8	99,79	
24.1-Despesas Custeadas com Recursos do FUNDEB	5.643,7	7.180,7	1.321,7	6.421,1	674,3	98,81	
24.2-Despesas Custeadas com Outros Recursos de Impostos	4.662,1	4.963,0	1.056,5	4.886,8	135,5	101,19	
25-ENSINO MÉDIO	0,6	310,6	0,0	0,0	0,0	0,00	
26-ENSINO SUPERIOR	4,9	1,2	0,0	0,0	0,0	0,00	
27-ENSINO PROFISSIONAL NÃO INTEGRADO AO ENSINO REGULAR	0,0	0,0	0,0	0,0	0,0	0,00	
28-OUTRAS	0,0	0,0	0,0	0,0	0,0	0,00	
29-TOTAL DESPESAS C/AÇÕES TÍPICAS DE MDE(23+24+25+26+27+28)	14.666,5	16.782,0	3.338,1	15.328,0	1.021,0	97,42	
DEDUÇÕES CONSIDERADAS PARA FINS DE LIMITE CONSTITUCIONAL							
30-RESULTADO LÍQUIDO DAS TRANSFERÊNCIAS DO FUNDEB =(12)							
31-DESPESAS CUSTEADAS COM A COMPLEMENTAÇÃO DO FUNDEB NO EXERCÍCIO							
32-RECEITA DE APLICAÇÃO DOS RECURSOS DO FUNDEB ATÉ O BIMESTRE =(50 h)							
33-DESPESAS CUSTEADAS COM O SUPERÁVIT FINANCEIRO DO FUNDEB DO EXERCÍCIO ANTERIOR							
34-DESPESAS CUSTEADAS COM O SUPERÁVIT FINANCEIRO DE OUTROS RECURSOS DE IMPOSTOS DO EXERCÍCIO ANTERIOR							
35-RESTOS A PAGAR INSCRITOS NO EXERCÍCIO SEM DISPONIBILIDADE FINANCEIRA DE RECURSOS DE IMPOSTOS VINCULADOS AO ENSINO							
36-CANCELAMENTO, NO EXERCÍCIO, DE RESTOS A PAGAR INSCRITOS COM DISPONIBILIDADE FINANCEIRA DE RECURSOS DE IMPOSTOS VINCULADOS AO ENSINO =(48g)							
37-TOTAL DAS DEDUÇÕES CONSIDERADAS PARA FINS DE LIMITES CONSTITUCIONAIS (30+31+32+33+34+35+36)							
38-TOTAL DAS DESPESAS PARA FINS DE LIMITE (23+24)·37							
39-MÍNIMO DE 25% DAS RECEITAS RESULTANTES DE IMPOSTOS NA MANUTENÇÃO E DESENVOLVIMENTO DO ENSINO ((38)/3)X100%							
VALOR							
2.854,20							
0,00							
64,90							
0,00							
0,00							
0,00							
0,00							
2.919,10							
13.429,90							
23,70							
OUTRAS DESPESAS CUSTEADAS COM RECEITAS ADICIONAIS PARA FINANCIAMENTO DO ENSINO	DOTAÇÃO INICIAL	DOTAÇÃO ATUALIZADA (d)	DESPESAS EXECUTADAS				
			DESPESAS LIQUIDADAS		Inscr. em RP Não Proc. (f)	%	(g)=((e+f)/d)x100
			No Bimestre	Até o Bimestre (e)			
40-DESPESAS CUSTEADAS C/APLIC. FIN. EM OUTROS RECURSOS DE IMPOSTO	0,0	0,0	0,0	0,0	0,0	0,00	
41-DESPESAS CUSTEADAS COM A CONTRIBUIÇÃO DO SALÁRIO-EDUCAÇÃO	1.450,0	1.948,3	632,2	2.258,2	-8,5	115,47	
42-DESPESAS CUSTEADAS COM OPERAÇÃO DE CRÉDITO	0,0	0,0	0,0	0,0	0,0	0,00	
43-DESPESAS CUSTEADAS COM OUTRAS RECEITAS PARA FINANCIAMENTO DO	400,7	400,7	156,9	373,8	8,4	95,38	
44-TOTAL OUTRAS DESPESAS CUSTEADAS C/RECEITAS ADIC. P/FINANC. DO EI	1.850,7	2.349,0	789,1	2.632,0	-0,1	112,04	
45-TOTAL DAS DESPESAS COM MDE (29+44)	16.517,2	19.131,0	4.127,2	17.960,0	1.020,9	99,22	
OUTRAS INFORMAÇÕES PARA CONTROLE							
RESTOS A PAGAR INSCRITOS COM DISPONIBILIDADE FINANCEIRA DE RECURSOS DE IMPOSTOS VINCULADOS AO ENSINO		SALDO ATÉ O BIMESTRE		Cancelado em 2009 (g)			
46-RESTOS A PAGAR DE DESPESAS COM MANUTENÇÃO E DESENVOLVIMENTO DO ENSINO		0,00		0,00			
FLUXO FINANCEIRO DOS RECURSOS DO FUNDEB							
VALOR							
47-SALDO FINANCEIRO DO FUNDEB EM 31 DE DEZEMBRO DE <EXERCÍCIO ANTERIOR>							
48-(+) INGRESSO DE RECURSOS DO FUNDEB ATÉ O BIMESTRE							
49-(-) PAGAMENTOS EFETUADOS ATÉ O BIMESTRE							
50-(+) RECEITA DE APLICAÇÃO FINANCEIRA DOS RECURSOS DO FUNDEB ATÉ O BIMESTRE							
51-(-) SALDO FINANCEIRO DO FUNDEB NO EXERCÍCIO ATUAL							
11.504,10							

FONTE:

1 Caput do artigo 212 da CF/1988

2 Os valores referentes à parcela dos restos a Pagar inscritos sem disponibilidade financeira vinculada à educação deverão ser informados somente no RREO do último bimestre do exercício.

3 Limites mínimos anuais a serem cumpridos no encerramento do exercíci, no âmbito de atuação prioritária, conforme Lei 9.394/96, art. 11, V.

AJUSTE DAS DESPESAS COM MANUTENÇÃO E DESENVOLVIMENTO DO ENSINO

VINCULADAS ÀS RECEITAS RESULTANTES DE IMPOSTOS	6.750,90
Despesas com Ensino Fundamental (24.2)	5.022,30
Despesas com Educação Infantil em Creches e Pré-Escolas (23.2)	1.728,60
Outras Despesas com Ensino	0,00
PARCELA DAS TRANSFERÊNCIAS DESTINADA À FORMAÇÃO DO FUNDEB (10)	8.585,00
INATIVOS PAGOS COM RECURSOS DO TESOURO (40)	225,60
Despesas com Ensino Fundamental	225,60
Despesas com Educação Infantil em Creches e Pré-Escolas	0,00
TOTAL DA DESPESA COM MANUTENÇÃO E DESENVOLVIMENTO DO ENSINO - (24.2 + 23.2 + 10 + 40)	15.561,50
AJUSTE DA TABELA DE CUMPRIMENTO DOS LIMITES CONSTITUCIONAIS	
Mínimo de <25%> das receitas resultantes de impostos na manutenção e desenvolvimento do ensino - Caput do artigo 212 da CF/88	27,46
Mínimo de <60%> do FUNDEB na remuneração do magistério do Ensino Fundamental - (13/11) - § 5º do artigo 60 do ADCT	61,36

Ronaldo Cruz de Oliveira
Diretor do Departamento
de Finanças e Controle

Francisco Cruz de Oliveira
Secretário Mun. Fazenda

Carlos Henrique de S. Matos
Controlador Geral do Município
CRC-RJ 091586/D-1

MUNICÍPIO DE BARRA DO PIRAI
 RELATÓRIO RESUMIDO DA EXECUÇÃO ORÇAMENTÁRIA
 DEMONSTRATIVO DAS RECEITAS DE OPERAÇÕES DE CRÉDITO E DESPESAS DE CAPITAL


ORÇAMENTOS FISCAL E DA SEGURIDADE SOCIAL
 PERÍODO DE REFERÊNCIA : Janeiro a Dezembro de 2009

LRF, art 53, § 1º, inciso I - Anexo XI

R\$ Milhares


RECEITAS	PREVISÃO ATUALIZADA (a)	RECEITAS REALIZADAS		SALDO A REALIZAR (c) = (a-b)
		Até Dez/2009 (b)		
RECEITAS DE OPERAÇÕES DE CREDITO (I)	0,0	0,0		0,0

DESPESAS	DOTAÇÃO ATUALIZADA (d)	DESPESAS EXECUTADAS Até Dez/2009		SALDO A EXECUTAR (g) = (d-(e+f))
		LIQUIDADAS (e)	INSCRITAS EM R.P. NÃO PROCESSADOS (f)	
DESPESAS DE CAPITAL	12.477,7	6.730,5	2.100,7	3.646,5
(-)Incentivos Fiscais a Contribuinte	0,0	0,0	0,0	0,0
(-)Incentivos Fiscais a Contribuinte por Instituições Financeira	0,0	0,0	0,0	0,0
DESPESA DE CAPITAL LÍQUIDA (II)	12.477,7	6.730,5	2.100,7	3.646,5
RESULTADO PARA APURAÇÃO DA REGRA DE OURO (I - II)	-12.477,7	-8.831,2		-3.646,5


 Ronaldo Mattos Coutinho
 Diretor do Departamento
 De Finanças e Controle
 CRC/RJ 053.721/0


 Francisco Cruz de Oliveira
 Secretário Mun. Fazenda


 Carlos Henrique de S. Mattos
 Controlador Geral do Município
 CRC-RJ 081582/0-1


 José Luiz Anchieta
 Prefeito

MUNICÍPIO DE BARRA DO PIRAÍ
RELATÓRIO RESUMIDO DA EXECUÇÃO ORÇAMENTÁRIA
DEMONSTRATIVO DA PROJEÇÃO ATUARIAL DO REGIME PRÓPRIO DE PREVIDÊNCIA SOCIAL DOS SERVIDORES PÚBLICOS

ORÇAMENTOS FISCAL E DA SEGURIDADE SOCIAL
PERÍODO DE REFERÊNCIA : 2009

LRF, art 53, § 1º, inciso II - Anexo XIII

RS Milhares

EXERCÍCIO	RECEITAS PREVIDENCIÁRIAS	DESPESAS PREVIDENCIÁRIAS	RESULTADO PREVIDENCIÁRIO	SALDO FINANCEIRO DO EXERCÍCIO
	Valor (a)	Valor (b)	Valor c = (a-b)	Valor (d)
2009	6.848,1	4.516,1	2.332,0	0,0
2010	6.797,0	5.255,4	1.541,6	0,0
2011	6.661,8	6.165,4	496,4	0,0
2012	6.450,6	7.132,3	-681,7	0,0
2013	6.291,6	7.538,4	-1.246,9	0,0
2014	6.067,3	8.048,7	-1.981,3	0,0
2015	5.668,8	9.092,0	-3.423,1	0,0
2016	5.109,1	10.416,2	-5.307,1	0,0
2017	4.487,8	11.506,4	-7.018,7	0,0
2018	3.823,4	12.325,6	-8.502,2	0,0
2019	3.136,5	12.844,5	-9.708,0	0,0
2020	2.163,0	14.253,5	-12.090,4	0,0
2021	1.789,5	14.920,4	-13.130,9	0,0
2022	1.582,5	15.499,4	-13.916,9	0,0
2023	1.386,8	16.009,3	-14.622,5	0,0
2024	1.262,4	16.207,0	-14.944,7	0,0
2025	1.142,7	16.353,0	-15.210,2	0,0
2026	1.033,7	16.430,0	-15.396,2	0,0
2027	919,5	16.507,9	-15.588,4	0,0
2028	854,4	16.363,3	-15.508,9	0,0
2029	748,7	16.362,5	-15.613,8	0,0
2030	648,3	16.318,8	-15.670,5	0,0
2031	549,1	16.240,6	-15.691,5	0,0
2032	434,5	16.204,7	-15.770,3	0,0
2033	360,3	15.988,1	-15.627,8	0,0
2034	272,3	15.808,0	-15.535,7	0,0
2035	235,0	15.407,5	-15.172,5	0,0
2036	164,8	15.115,6	-14.950,8	0,0
2037	133,4	14.662,6	-14.529,2	0,0
2038	110,1	14.164,5	-14.054,4	0,0
2039	67,8	13.724,4	-13.656,6	0,0
2040	51,3	13.186,2	-13.134,9	0,0
2041	38,2	12.624,6	-12.586,5	0,0
2042	23,1	12.067,0	-12.043,8	0,0
2043	19,5	11.463,7	-11.444,1	0,0
2044	10,7	10.880,2	-10.869,5	0,0
2045	0,0	10.305,1	-10.305,1	0,0
2046	0,0	9.696,4	-9.696,4	0,0
2047	0,0	9.094,7	-9.094,7	0,0
2048	0,0	8.502,3	-8.502,3	0,0
2049	0,0	7.922,2	-7.922,2	0,0
2050	0,0	7.355,9	-7.355,9	0,0
2051	0,0	6.805,4	-6.805,4	0,0
2052	0,0	6.272,7	-6.272,7	0,0
2053	0,0	5.758,7	-5.758,7	0,0
2054	0,0	5.266,9	-5.266,9	0,0
2055	0,0	4.796,8	-4.796,8	0,0
2056	0,0	4.351,0	-4.351,0	0,0
2057	0,0	3.930,5	-3.930,5	0,0
2058	0,0	3.535,3	-3.535,3	0,0
2059	0,0	3.165,7	-3.165,7	0,0
2060	0,0	2.821,8	-2.821,8	0,0
2061	0,0	2.503,8	-2.503,8	0,0
2062	0,0	2.211,3	-2.211,3	0,0

SIGFIS - Versão 2009

Data de Emissão: 26/01/2010 18:33h

Anexo XIII do RREO

Caruarões
Rogério
Diretor do Departamento
de Contabilidade

Francisco Cruz de Oliveira
Secretário

Carlos Henrique de S. Mattos
Secretário

MUNICÍPIO DE BARRA DO PIRAI
RELATÓRIO RESUMIDO DA EXECUÇÃO ORÇAMENTÁRIA
DEMONSTRATIVO DA PROJEÇÃO ATUARIAL DO REGIME PRÓPRIO DE PREVIDÊNCIA SOCIAL DOS SERVIDORES PÚBLICOS

ORÇAMENTOS FISCAL E DA SEGURIDADE SOCIAL
PERÍODO DE REFERÊNCIA : 2009

LRF, art 53, § 1º, inciso II - Anexo XIII

R\$ Milhares

EXERCÍCIO	RECEITAS PREVIDENCIÁRIAS	DESPESAS PREVIDENCIÁRIAS	RESULTADO PREVIDENCIÁRIO	SALDO FINANCEIRO DO EXERCÍCIO
	Valor (a)	Valor (b)	Valor c = (a-b)	Valor (d)
2063	0,0	1.943,2	-1.943,2	0,0
2064	0,0	1.699,2	-1.699,2	0,0
2065	0,0	1.478,0	-1.478,0	0,0
2066	0,0	1.279,0	-1.279,0	0,0
2067	0,0	1.100,8	-1.100,8	0,0
2068	0,0	942,1	-942,1	0,0
2069	0,0	801,8	-801,8	0,0
2070	0,0	678,4	-678,4	0,0
2071	0,0	570,5	-570,5	0,0
2072	0,0	477,0	-477,0	0,0
2073	0,0	396,3	-396,3	0,0
2074	0,0	327,1	-327,1	0,0
2075	0,0	268,2	-268,2	0,0
2076	0,0	218,4	-218,4	0,0
2077	0,0	176,6	-176,6	0,0
2078	0,0	141,7	-141,7	0,0
2079	0,0	112,9	-112,9	0,0
2080	0,0	89,3	-89,3	0,0
2081	0,0	70,0	-70,0	0,0
2082	0,0	54,5	-54,5	0,0
2083	0,0	42,1	-42,1	0,0
TOTAL	77.343,6	584.767,4	-507.423,6	

Ronaldinho
Diretor do Departamento
De Finanças e Controle
CRC/RJ 083.722/O

Francisco Cijuz de Oliveira
Secretário Mun. Fazenda

Carlos Henrique de S. Mattos
Controlador Geral de Município
CRC-RJ 091508/O-1

José Luiz Anchieta
Prefeito

DEMONSTRATIVO DAS RECEITAS DE IMPOSTOS E DAS DESPESAS PRÓPRIAS COM SAÚDE
ORÇAMENTOS FISCAL E DA SEGURIDADE SOCIAL
PERÍODO DE REFERÊNCIA : 6º Bimestre / 2009

ADCT, art 77 - Anexo XVI

R\$ Milhares

RECEITAS	PREVISÃO INICIAL	PREVISÃO ATUALIZADA (a)	RECEITAS REALIZADAS	
			Até 6º Bim/2009 (b)	% (b/a)
RECEITAS DE IMPOSTOS E TRANSFERÊNCIAS CONSTITUCIONAIS E LEGAIS (I)	49.070,8	49.070,8	56.665,0	115,48
Impostos	8.294,6	8.294,6	11.454,5	138,10
Multas, Juros de mora e Dívida Ativa dos Impostos	1.296,5	1.296,5	1.063,7	82,04
Receitas de Transferências Constitucionais e Legais	39.479,7	39.479,7	44.146,8	111,82
Da União	18.208,0	18.208,0	20.051,3	110,12
Do Estado	21.271,7	21.271,7	24.095,5	113,27
TRANSFERÊNCIA DE RECURSOS DO SISTEMA ÚNICO DE SAÚDE - SUS (II)	13.115,6	18.632,8	16.486,9	88,48
Da União para o Município	13.115,6	18.632,8	16.486,9	88,48
Do Estado para o Município	0,0	0,0	0,0	0,00
Demais Municípios para o Município	0,0	0,0	0,0	0,00
Outras Receitas do SUS	0,0	0,0	0,0	0,00
RECEITAS DE OPERAÇÕES DE CRÉDITO VINCULADAS À SAÚDE (III)	0,0	0,0	0,0	0,00
OUTRAS RECEITAS ORÇAMENTÁRIAS	36.679,6	40.098,1	43.245,0	107,85
(-) DEDUÇÃO PARA O FUNDEB	6.898,7	6.898,7	8.585,0	124,44
TOTAL	91.967,3	100.903,0	107.811,9	106,85

DESPESAS COM SAÚDE (Por Grupo de Natureza da Despesa)	DOTAÇÃO INICIAL	DOTAÇÃO ATUALIZADA (c)	DESPESAS EXECUTADAS		
			LIQUIDADADA Até 6º Bim/2009 (d)	INSCRITAS EM RP NÃO PROCESSADOS (e)	% ((d+e)/c)
DESPESAS CORRENTES	24.844,6	41.827,8	22.958,9	4.249,5	65,05
Pessoal e Encargos Sociais	10.024,1	12.019,5	9.733,7	335,8	83,78
Juros e Encargos da Dívida	0,0	0,0	0,0	0,0	0,00
Outras Despesas Correntes	14.820,5	29.808,3	13.225,2	3.913,7	57,50
DESPESAS DE CAPITAL	1.271,0	839,4	78,3	137,8	25,74
Investimentos	771,0	354,4	78,3	137,8	60,98
Inversões Financeiras	500,0	485,0	0,0	0,0	0,00
Amortização da Dívida	0,0	0,0	0,0	0,0	0,00
TOTAL (IV)	26.115,6	42.667,2	23.037,2	4.387,3	64,28

DESPESAS PRÓPRIAS COM AÇÕES E SERVIÇOS PÚBLICOS DE SAÚDE	DOTAÇÃO INICIAL	DOTAÇÃO ATUALIZADA	DESPESAS EXECUTADAS		
			LIQUIDADADA Até 6º Bim/2009 (e)	INSCRITAS EM RP NÃO PROCESSADOS (f)	% (e+f)/desp.saúde
DESPESAS COM SAÚDE	26.115,6	42.667,2	23.037,2	4.387,3	100,00
(-) DESPESAS COM INATIVOS E PENSIONISTAS	0,0	0,0	0,0	0,0	0,00
(-) DESPESAS CUSTEADAS COM OUTROS RECURSOS DESTINADOS À SAÚDE	13.065,6	29.617,2	12.355,1	3.189,9	56,68
Recursos de Transferências do Sistema Único de Saúde - SUS	12.258,9	28.810,5	12.153,3	3.106,4	55,64
Recursos de Operações de Crédito	0,0	0,0	0,0	0,0	0,00
Outros Recursos	806,8	806,8	201,8	83,5	1,04
(-) RESTOS A PAGAR INSCRITOS NO EXERCÍCIO SEM DISPONIBILIDADE FINANCEIRA VINCULADA DE RECURSOS PRÓPRIOS*			0,0	-	0,0
TOTAL DAS DESPESAS PRÓPRIAS COM SAÚDE (V)	13.050,0	13.050,0	10.682,1	1.197,4	43,32

CONTROLE DE RESTOS A PAGAR VINCULADOS À SAÚDE INSCRITOS EM EXERCÍCIOS ANTERIORES	RP INSC. COM DISPON. FINANC. DE REC. PRÓPRIOS	
	Inscritos em 31 de dezembro de 2008	Cancelados em 2009 (VI)
RP DE DESPESAS PRÓPRIAS COM AÇÕES E SERVIÇOS PÚBLICOS DE SAÚDE	0,0	0,0

PARTICIPAÇÃO DAS DESPESAS PRÓPRIAS COM SAÚDE NA RECEITA DE IMPOSTOS E TRANSFERÊNCIAS CONSTITUCIONAIS E LEGAIS- LIMITE CONSTITUCIONAL <15,00%*> [(V-VI)/I]	20,96%
---	--------

Ronaldo
Diretor do Departamento
De Finanças e Controle
CRC/RJ 083.722/0

Francisco Cruz de Oliveira
Secretário Mun. Fazenda

Carlos Henrique de S. Mattos
Controlador Geral do Município
CRC-RJ 091588/0-1

Luiz Ancheta
Procurador

RELATÓRIO RESUMIDO DA EXECUÇÃO ORÇAMENTÁRIA
DEMONSTRATIVO DAS RECEITAS DE IMPOSTOS E DAS DESPESAS PRÓPRIAS COM SAÚDE
 ORÇAMENTOS FISCAL E DA SEGURIDADE SOCIAL
 PERÍODO DE REFERÊNCIA : 6º Bimestre / 2009

ADCT, art 77 - Anexo XVI

R\$ 1,00

DESPESAS COM SAÚDE (Por Subfunção)	DOTAÇÃO INICIAL	DOTAÇÃO ATUALIZADA	DESPESAS EXECUTADAS		
			LIQUIDADADA Até 6º Bim/2009 (i)	INSCRITAS EM RP NÃO PROCESSADOS (j)	% (((i+)/ total(i+j)))
Atenção Básica	14.583,6	14.651,6	12.663,0	964,1	49,65
Assistência Hospitalar e Ambulatorial	9.066,3	10.224,3	9.583,1	2.812,7	45,16
Suporte Profilático e Terapêutico	1.632,1	1.569,1	530,3	340,9	3,17
Vigilância Sanitária	45,2	80,2	37,3	2,6	0,15
Vigilância Epidemiológica	760,5	780,5	444,5	57,2	1,83
Alimentação e Nutrição	0,0	0,0	0,0	0,0	0,00
Outras Subfunções	28,0	28,0	12,7	-1,1	0,04
TOTAL	26.115,6	27.333,6	23.270,9	4.176,4	100,00

¹ Esta linha apresentará valor somente no Relatório Resumido da Execução Orçamentária do último bimestre do exercício.

² Limite anual mínimo a ser cumprido no encerramento do exercício.

Nota : Durante o Exercício, somente as despesas liquidadas são consideradas executadas. No encerramento do exercício, as despesas não liquidadas inscritas em restos a pagar não processados são também consideradas executadas. Dessa forma, para maior transparência, as despesas executadas estão segregadas em:

- a) Despesas liquidadas, consideradas aquelas em que houve a entrega do material ou serviço, nos termos do art. 63 da Lei 4.320/64.
- b) Despesas empenhadas mas não liquidadas, inscritas em Restos a pagar não processados, consideradas liquidadas no encerramento do exercício, por força do art.35, inciso II da Lei 4.320/64.

AJUSTE DAS DESPESAS COM AÇÕES DE SERVIÇO DE SAÚDE

AJUSTE DA RECEITA PARA FINS DA EC Nº 29/00 :

Receita de Impostos e Transferências Constitucionais e Legais (I) 56.665,0

AJUSTE DAS DESPESAS COM SAÚDE :

Total das Despesas com Saúde (IV) 27.424,5
 (-) Despesas com inativos e pensionistas pagas com recursos do RPPS 0,0
 (-) Despesas vinculadas aos recursos do SUS 15.259,7
 (-) Despesas financiadas com recursos de operações de crédito 0,0
 (-) Despesas financiadas com outros recursos 285,3
 = Total Ajustado das Despesas Próprias com Saúde (VIII) 11.879,5
 % das Despesas Próprias com Saúde para fins da EC nº 29/00 (VIII/I) 20,96%

Ronaldinho
 Ronaldo F. de Oliveira
 Diretor do Departamento
 De Finanças e Controle
 CRC/RJ 083.722/0

Francisco Cruz de Oliveira
 Francisco Cruz de Oliveira
 Secretário Mu. Fazenda

Carlos Henrique de S. Mattos
 Carlos Henrique de S. Mattos
 Controlador Geral do Município
 CRC-RJ 081588/0-1

José Luiz Anchieta
 José Luiz Anchieta
 Prefeito

MUNICÍPIO DE BARRA DO PIRAÍ - PODER EXECUTIVO
 DEMONSTRATIVO SIMPLIFICADO DO RELATÓRIO RESUMIDO DA EXECUÇÃO ORÇAMENTÁRIA
DEMONSTRATIVO SIMPLIFICADO
 ORÇAMENTOS FISCAL E DA SEGURIDADE SOCIAL
 PERÍODO DE REFERÊNCIA : 6º Bimestre / 2009

LRF, art 48 - Anexo XVIII

BALANÇO ORÇAMENTÁRIO - RECEITAS		R\$ Milhares			
	No bimestre	Até o bimestre			
Previsão Inicial de Receita					
Previsão Atualizada da Receita	0,0	94.706,8			
Receitas Realizadas	0,0	103.842,5			
Deficit Orçamentário	21.473,2	110.978,9			
Saldos de Exercícios Anteriores	0,0	0,0			
	0,0	0,0			
BALANÇO ORÇAMENTÁRIO - DESPESAS		R\$ Milhares			
	No bimestre	Até o bimestre			
Dotação Inicial					
Dotação Atualizada	0,0	94.707,0			
Despesas Empenhadas	0,0	107.240,0			
Despesas Liquidadas	15.914,1	96.992,8			
Superavit Orçamentário	19.312,6	84.660,4			
	0,0	26.318,5			
DESPESAS POR FUNÇÃO/SUBFUNÇÃO		R\$ Milhares			
	No bimestre	Até o bimestre			
Despesas Empenhadas					
Despesas Liquidadas	15.914,2	96.992,5			
	19.318,4	84.666,0			
RECEITA CORRENTE LÍQUIDA - RCL		R\$ Milhares			
	No bimestre	Até o bimestre			
Receita Corrente Líquida		102.572,3			
RECEITAS/DESPESAS DOS REGIMES DE PREVIDENCIA		R\$ Milhares			
	No bimestre	Até o bimestre			
Regime Próprio de Previdência Social dos Servidores Públicos					
Receitas Previdenciárias (II)					
Despesas Previdenciárias (IV)	1.832,3	12.131,8			
Resultado Previdenciário (III-IV)	606,9	2.680,9			
	1.225,4	9.450,9			
RESULTADOS NOMINAL E PRIMÁRIO		Meta Fixada no Anexo de Metas Fiscais da LDO (a)	Resultado Apurado Até o Bimestre (b)	% em Relação à Meta (b/a)	
Resultado Nominal		0,0	-26.917,1	0,0%	
Resultado Primário		0,0	27.856,7	0,0%	
MOVIMENTAÇÃO DE RESTOS A PAGAR		Inscrição	Cancelamento até o bimestre	Pagamento até o bimestre	Saldo
POR PODER					
RESTOS A PAGAR PROCESSADOS					
Poder Executivo					
Poder Legislativo	-28,2	365,4	3.787,4	-4.181,0	
RESTOS A PAGAR NÃO PROCESSADOS	0,0	0,0	0,0	0,0	
Poder Executivo					
Poder Legislativo	5.330,2	313,5	714,0	4.302,7	
TOTAL	0,0	0,0	0,0	0,0	
	5.302,0	678,9	4.501,4	121,7	
DESPESAS COM MANUTENÇÃO E DESENVOLVIMENTO DO ENSINO - MDE		Valor Apurado até o bimestre	Limites Constitucionais Anuais		
Mínimo Anual de 25% das Receitas de Impostos na Manutenção e Desenvolvimento do Ensino - MDE		13.429,9	%Mínimo Aplicar Exerc	%Aplicado até bimestre	
			25%	23,7%	
Mínimo Anual de 60% do FUNDEB na Remuneração dos Professores do Ensino Fundamental		7.058,5	60%	61,4%	
RECEITAS DE OPERAÇÕES DE CRÉDITO E DESPESAS DE CAPITAL		Valor Apurado Até o Bimestre	Saldo a Realizar		
Receita de Operação de Crédito		0,0	0,0		
Despesa de Capital Líquida		6.730,5	5.747,2		
PROJEÇÃO ATUARIAL DOS REGIMES DE PREVIDÊNCIA		Exercício em Referência	10º Exercício	20º Exercício	35º Exercício
Regime Próprio de Previdência Social dos Servidores Públicos					
Receitas Previdenciárias (IV)		6.848,1	3.136,5	748,7	10,7
Despesas Previdenciárias (V)		4.516,1	12.844,5	16.362,5	10.880,2
Resultado Previdenciário (VI)=(IV-V)		2.332,0	-9.708,0	-15.613,8	-10.869,5
RECEITA DA ALIENAÇÃO DE ATIVOS E APLICAÇÃO DOS RECURSOS		Valor Apurado Até o Bimestre	Saldo a Realizar		
Receita de Capital Resultante da Alienação de Ativos		0,0	0,5		
Aplicação dos Recursos da Alienação de Ativos		0,0	0,0		
DESPESAS COM AÇÕES E SERVIÇOS PÚBLICOS DE SAÚDE		Valor Apurado Até o Bimestre	Limite Constitucional Anual		
Despesas Próprias com Ações e Serviços Públicos de Saúde		11.879,5	%Mínimo a Aplicar no Exercício	% Aplicado até o bimestre	
			15,0%	18,9%	
DESPESAS DE CARÁTER CONTINUADO, DERIVADAS DE PPP'S CONTRATADAS		Valor Apurado no Exercício Corrente			
Total das despesas / RCL (%)		0,0%			

FONTE :

Nota :

SIGFIS - Versão 2009

Renata de S. Guimarães
 Diretor do Departamento
 De Finanças e Controles
 3.722/0

Data de Emissão: 26/01/2010 18:33h

Secretário Mun. Fazenda

Carlos Henrique de S. Martins

Controlador Geral do Município

João Luiz Martins
 Fato

Anexo XVIII do RREO

MUNICÍPIO DE BARRA DO PIRAI - PODER EXECUTIVO
RELATÓRIO DE GESTÃO FISCAL
DEMONSTRATIVO DA DESPESA COM PESSOAL
ORÇAMENTOS FISCAL E DA SEGURIDADE SOCIAL
PERÍODO DE REFERÊNCIA : 3º Quadrimestre / 2009

LRF, art 55, inciso I, alínea "a" - Anexo I

R\$ Milhares

DESPESA COM PESSOAL	DESPESA EXECUTADAS Jan/2009 até Dez/2009		
	LIQUIDADAS	INSCRITAS EM RP NÃO PROCESSADOS	TOTAL
DESPESA BRUTA COM PESSOAL (I)	39.593,8	2.800,7	42.394,5
Pessoal Ativo	33.479,5	2.454,6	35.934,1
Pessoal Inativo e Pensionista	4.043,2	137,4	4.180,6
Outras Despesas de Pessoal Decorrentes de Contratos de Terceirização (art. 18, § 1º da LRF)	2.071,1	208,6	2.279,7
Despesas não Computadas (art. 19, § 1º da LRF) (II)	2.438,7	4,2	2.443,0
(-) Decorrentes de Decisão Judicial	0,0	0,0	0,0
(-) Inativos e Pensionistas com Recursos Vinculados	2.425,3	0,0	2.425,3
(-) Indenizações por Demissão e Incentivos à Demissão Voluntária	13,5	0,0	13,5
(-) Despesas de Exercícios Anteriores	0,0	4,2	4,2
(-) Convocação Extraordinária (Inciso II, § 6º, art. 57 da CF)	0,0	0,0	0,0
TOTAL DA DESPESA COM PESSOAL PARA FINS DE APURAÇÃO DO LIMITE - TDP (III) = (I - II)	37.155,1	2.796,5	39.951,6
RECEITA CORRENTE LÍQUIDA - RCL (IV)			102.572,1
% do TOTAL DA DESPESA LÍQUIDA COM PESSOAL PARA FINS DE APURAÇÃO DO LIMITE - TDP sobre a RCL V = (III / IV) * 100			38,95 %
LIMITE LEGAL (inciso III, art. 20 da LRF) - <54,00%>			55.388,9
LIMITE PRUDENCIAL (§ único, art. 22 da LRF) - <51,30%>			52.619,5

Ronaldo Nogueira
Diretor do Departamento
de Finanças e Contabilidade
CRC/RJ 033.722-0

Francisco Cruz de Oliveira
Secretário Mun. Fazenda

José Luiz Anchieta
Prefeito

Carlos Henrique de S. Mattos
Controlador Geral do Município
CRC-RJ 091588/0-1

MUNICÍPIO DE BARRA DO PIRAI
RELATÓRIO DE GESTÃO FISCAL
DEMONSTRATIVO DA DÍVIDA CONSOLIDADA
ORÇAMENTOS FISCAL E DA SEGURIDADE SOCIAL
PERÍODO DE REFERÊNCIA : 3º Quadrimestre / 2009

LRF, art 55, inciso I, alínea "b" - Anexo II

R\$ Milhares

ESPECIFICAÇÃO	SALDO EXERCÍCIO ANTERIOR	SALDO DO EXERCÍCIO DE 2009		
		1º Quadrimestre	2º Quadrimestre	3º Quadrimestre
DÍVIDA CONSOLIDADA - DC (I)	30.189,5	31.818,5	31.065,2	30.378,5
Dívida Mobiliária	0,0	0,0	0,0	0,0
Dívida Contratual	0,0	0,0	0,0	0,0
Precatórios Posteriores a 5.5.2000 (inclusive)	0,0	0,0	0,0	0,0
Operações de Crédito inferiores a 12 meses	0,0	0,0	0,0	0,0
Parcelamentos de Dívidas	23.197,6	19.666,4	27.598,0	27.058,0
De Tributos	0,0	0,0	0,0	0,0
De Contribuições Sociais	3.760,5	19.666,4	26.227,6	25.864,3
Previdenciárias	3.760,5	19.666,4	26.227,6	25.864,3
Demais Contribuições Sociais	0,0	0,0	0,0	0,0
Do FGTS	19.437,1	0,0	1.370,4	1.193,7
Provisões de PPP's	0,0	0,0	0,0	0,0
Outras Dívidas	6.991,9	12.152,1	3.467,2	3.320,5
DEDUÇÕES(II)'	5.547,7	17.532,6	17.003,8	13.779,7
Ativo Disponível	6.354,7	6.436,8	5.731,7	7.350,6
Haveres Financeiros	351,9	6.914,8	7.091,1	7.339,9
(-)Restos a Pagar Processados	1.158,9	-4.181,0	-4.181,0	910,8
OBRIGAÇÕES NÃO INTEGRANTES DA DC	0,0	0,0	0,0	0,0
Precatórios anteriores a 5.5.2000	0,0	0,0	0,0	0,0
Insuficiência Financeira	0,0	0,0	0,0	0,0
Outras Obrigações	0,0	0,0	0,0	0,0
DÍVIDA CONSOLIDADA LÍQUIDA (DCL)(III) = (I - II)	24.641,8	14.285,9	14.061,4	16.598,8
RECEITA CORRENTE LÍQUIDA - RCL	87.210,8	93.501,8	97.426,9	102.572,1
% da DC sobre a RCL [I / RCL]	34,62 %	34,03 %	31,89 %	29,62 %
% da DCL sobre a RCL [III / RCL]	28,26 %	15,28 %	14,43 %	16,18 %
LIMITE DEFINIDO POR RESOLUÇÃO DO SENADO FEDERAL	120,00 %	120,00 %	120,00 %	120,00 %

REGIME PREVIDENCIÁRIO

ESPECIFICAÇÃO	SALDO EXERCÍCIO ANTERIOR	SALDO DO EXERCÍCIO DE 2009		
		Até o 1º Quadrimestre	Até o 2º Quadrimestre	Até o 3º Quadrimestre
DÍVIDA CONSOLIDADA DO RPPS - DC (IV)	0,0	0,0	0,0	0,0
Dívida Contratual	0,0	0,0	0,0	0,0
Precatórios Posteriores a 5.5.2000 (inclusive)	0,0	0,0	0,0	0,0
Operações de Crédito inferiores a 12 meses	0,0	0,0	0,0	0,0
Parcelamentos de Dívidas	0,0	0,0	0,0	0,0
De Tributos	0,0	0,0	0,0	0,0
De Contribuições Sociais	0,0	0,0	0,0	0,0
Previdenciárias	0,0	0,0	0,0	0,0
Demais Contribuições Sociais	0,0	0,0	0,0	0,0
Do FGTS	0,0	0,0	0,0	0,0
Passivo Atuarial	0,0	0,0	0,0	0,0
Outras Dívidas	0,0	0,0	0,0	0,0
DEDUÇÕES(V)'	29.229,8	33.948,4	36.308,2	38.680,6
Ativo Disponível	72,9	75,4	39,4	72,7
Investimento do RPPS	29.156,9	33.873,0	36.268,8	38.607,9
Haveres Financeiros	0,0	0,0	0,0	0,0
(-)Restos a Pagar Processados	0,0	0,0	0,0	0,0
OBRIGAÇÕES NÃO INTEGRANTES DA DC	0,0	0,0	0,0	0,0
Precatórios anteriores a 5.5.2000	0,0	0,0	0,0	0,0
Insuficiência Financeira	0,0	0,0	0,0	0,0
Outras Obrigações	0,0	0,0	0,0	0,0
DÍVIDA CONSOLIDADA LÍQUIDA DO RPPS (VI) = (IV - V)	-29.229,8	-33.948,4	-36.308,2	-38.680,6

TRAJETÓRIA DE AJUSTE DA DÍVIDA CONSOLIDADA LÍQUIDA EM CADA EXERCÍCIO FINANCEIRO												
Exercício Financeiro	2001			2002			2003			2004		
	3º Quadrimestre			Quadrimestre			Quadrimestre			Quadrimestre		
	DCL	Excedente ²	Redutor	1º	2º	3º	1º	2º	3º	1º	2º	3º
% da DCL sobre a RCL												
% Limite de Endividamento												
Exercício Financeiro	2005			2006			2007			2008		
	Quadrimestre			Quadrimestre			Quadrimestre			Quadrimestre		
	1º	2º	3º	1º	2º	3º	1º	2º	3º	1º	2º	3º
% da DCL sobre a RCL												
% Limite de Endividamento												
Exercício Financeiro	2009			2010			2011			2012		
	Quadrimestre			Quadrimestre			Quadrimestre			Quadrimestre		
	1º	2º	3º	1º	2º	3º	1º	2º	3º	1º	2º	3º
% da DCL sobre a RCL												
% Limite de Endividamento												
Exercício Financeiro	2013			2014			2015			2016		
	Quadrimestre			Quadrimestre			Quadrimestre			Quadrimestre		
	1º	3º	3º	1º	2º	3º	1º	2º	3º	1º	2º	3º
% da DCL sobre a RCL												
% Limite de Endividamento												

² O excedente em relação ao limite apurado ao final do exercício de 2001 deverá ser reduzido, no mínimo, à proporção de 1/15 (um quinze avo) a cada exercício financeiro. O valor

AJUSTE DA DÍVIDA CONSOLIDADA

ESPECIFICAÇÃO	SALDO EXERCÍCIO ANTERIOR	SALDO DO EXERCÍCIO DE 2009		
		Até o 1º Quadrimestre	Até o 2º Quadrimestre	Até o 3º Quadrimestre
Dívida Consolidada - DC (I)	30.189,5	31.818,5	31.065,2	30.378,5
Dívidas com RPPS (VII)	3.760,5	0,0	0,0	0,0
Parcelamento de Contribuições	3.760,5	0,0	0,0	0,0
Outras Dívidas Internas	0,0	0,0	0,0	0,0
Dívida Consolidada Ajustada (VIII) = (I - VII)	26.429,0	31.818,5	31.065,2	30.378,5

AJUSTE DA DÍVIDA CONSOLIDADA LÍQUIDA

ESPECIFICAÇÃO	SALDO EXERCÍCIO ANTERIOR	SALDO DO EXERCÍCIO DE 2009		
		Até o 1º Quadrimestre	Até o 2º Quadrimestre	Até o 3º Quadrimestre
Dívida Consolidada Líquida - DCL (III)	24.641,8	14.285,9	14.061,4	16.598,8
Dívidas com RPPS (VIII)	3.760,5	0,0	0,0	0,0
Parcelamento de Contribuições	3.760,5	0,0	0,0	0,0
Outras Dívidas Internas	0,0	0,0	0,0	0,0
Dívida Consolidada Líquida Ajustada (IX) = (III - VIII)	20.881,3	14.285,9	14.061,4	16.598,8
% da DC sobre a RCL	30,30 %	34,03 %	31,89 %	29,62 %
% da DCL sobre a RCL	23,94 %	15,28 %	14,43 %	16,18 %

Ronatto Maia de Souza
Diretor do Departamento
De Finanças e Controle
CRC/RJ 063.722/0

Francisco Cruz de Oliveira
Secretário Mun. Fazenda

Carlos Henrique de S. Mattos
Controlador Geral do Município
CRC-RJ 001594/0-1

José Luiz Azeiteiro
F. F. F. F.

MUNICÍPIO DE BARRA DO PIRAI
RELATÓRIO DE GESTÃO FISCAL
DEMONSTRATIVO DAS GARANTIAS E CONTRAGARANTIAS DE VALORES
ORÇAMENTOS FISCAL E DA SEGURIDADE SOCIAL
PERÍODO DE REFERÊNCIA : 3º Quadrimestre / 2009

LRF, art 55, inciso I, alínea "c" e art. 40, § 1º - Anexo III


R\$ Milhares


GARANTIAS	SALDO DO EXERCÍCIO ANTERIOR	SALDO DO EXERCÍCIO DE 2009		
		Até o 1º Quadrimestre	Até o 2º Quadrimestre	Até o 3º Quadrimestre
EXTERNAS (I)	0,0	0,0	0,0	0,0
Aval ou fiança em operações de crédito	0,0	0,0	0,0	0,0
Outras Garantias	0,0	0,0	0,0	0,0
INTERNAS (II)	0,0	0,0	0,0	0,0
Aval ou fiança em operações de crédito	0,0	0,0	0,0	0,0
Outras garantias	0,0	0,0	0,0	0,0
TOTAL (I + II)	0,0	0,0	0,0	0,0
RECEITA CORRENTE LÍQUIDA - RCL	87.210,8	93.501,8	97.426,9	102.572,1
% do TOTAL DAS GARANTIAS sobre a RCL	0,00 %	0,00 %	0,00 %	0,00 %
LIMITE DEFINIDO POR RESOLUÇÃO DO SENADO FEDERAL	22,00 %	22,00 %	22,00 %	22,00 %

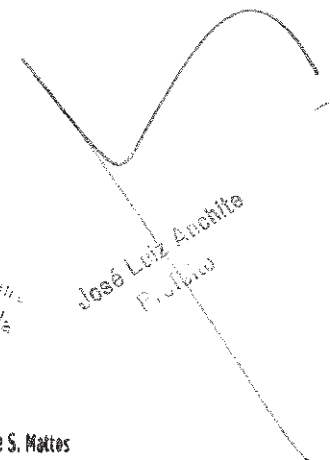
CONTRAGARANTIAS	SALDO DO EXERCÍCIO ANTERIOR	SALDO DO EXERCÍCIO DE 2009		
		Até o 1º Quadrimestre	Até o 2º Quadrimestre	Até o 3º Quadrimestre
GARANTIAS EXTERNAS (I)	0,0	0,0	0,0	0,0
Aval ou fiança em operações de crédito	0,0	0,0	0,0	0,0
Outras garantias	0,0	0,0	0,0	0,0
GARANTIAS INTERNAS (II)	0,0	0,0	0,0	0,0
Aval ou fiança em operações de crédito	0,0	0,0	0,0	0,0
Outras garantias	0,0	0,0	0,0	0,0
TOTAL DAS CONTRAGARANTIAS (I + II)	0,0	0,0	0,0	0,0

Nota :

O limite do saldo global das garantias concedidas pelo Município poderá ser elevado para 32% da RCL, desde que, cumulativamente, quando aplicável, o garantidor obedeça às normas fixas nos incisos I a IV do parágrafo único do artigo 9º da Resolução SF nº 43/2001, com redação dada pela Resolução SF nº 3/2002, publicada no D.O.U. de 03/04/2002.


Ronaldo Mattos
Diretor do Departamento
De Finanças e Controle
CRC/RJ 083.724/0


Francisco Cruz de Oliveira
Secretário Mun. Fazenda


José Luiz Anonita
Fiscal


Carlos Henrique de S. Mattos
Controlador Geral do Município
CRC-RJ 081588/0-1


MUNICÍPIO DE BARRA DO PIRAI
RELATÓRIO DE GESTÃO FISCAL
DEMONSTRATIVO DAS OPERAÇÕES DE CRÉDITO
ORÇAMENTOS FISCAL E DA SEGURIDADE SOCIAL
PERÍODO DE REFERÊNCIA : 3º Quadrimestre / 2009

LRF, art 55, inciso I, alínea "d" e Inciso III alínea "c" - Anexo IV

R\$ Milhares

EMPRÉSTIMOS E FINANCIAMENTOS	Credor	OPERAÇÕES REALIZADAS	
		Até o 3º Quadrimestre	
		Valor	
OPERAÇÕES DE CRÉDITO (I)			0,0
Externas			0,0
Títulos de Responsabilidade do Tesouro Municipal			0,0
Operações de Crédito Externas Contratuais			0,0
Outras Operações de Crédito Externas			0,0
Internas			0,0
Títulos de Responsabilidade do Tesouro Municipal			0,0
Operações de Crédito Internas Contratuais			0,0
Outras Operações de Crédito Internas			0,0
POR ANTECIPAÇÃO DA RECEITA (II)			0,0
TOTAL DAS OPERAÇÕES DE CRÉDITO (I + II)			0,0
RECEITA CORRENTE LÍQUIDA - RCL			102.572,1
% das OPERAÇÕES DE CRÉDITO INTERNAS E EXTERNAS sobre a RCL			0,00 %
% das OPERAÇÕES DE CRÉDITO POR ANTECIPAÇÃO DA RECEITA sobre a RCL			0,00 %
LIMITE DEFINIDO POR RESOLUÇÃO DO SENADO FEDERAL PARA AS OPERAÇÕES DE CRÉDITO INTERNAS E EXTERNAS (Inciso I do artigo 7º da Resolução SF nº 43/2001)			16,00 %
LIMITE DEFINIDO POR RESOLUÇÃO DO SENADO FEDERAL PARA AS OPERAÇÕES DE CRÉDITO POR ANTECIPAÇÃO DA RECEITA (Artigo 10 da Resolução SF nº 43/2001)			0,00 %
AJUSTE DAS OPERAÇÕES DE CRÉDITO INTERNAS E EXTERNAS			
OPERAÇÕES DE CRÉDITO INTERNAS E EXTERNAS			0,0
(-) Operações de Crédito Internas Vinculadas a Programas de Modernização da Administração Pública - Art. 7, § 3º Resolução 43/01 SF			0,0
(-) Operações de Crédito Externas Vinculadas a Programas de Modernização da Administração Pública - Art. 7, § 3º da Resolução 43/01 SF			0,0
(-) Operações de Crédito Vinculadas ao Programa Reluz			0,0
Total Ajustado das Operações de Crédito Internas e Externas			0,0
% AJUSTADO das OPERAÇÕES DE CRÉDITO INTERNAS E EXTERNAS sobre a RCL			0,00 %

Nota :


Ronaldo N. de Almeida
Diretor do Departamento
De Finanças e Controle
CRC/RJ 033.722/0


Francisco Cruz de Oliveira
Secretário Municipal
Fazenda


Carlos Henrique de S. Mattos
Controlador Geral do Município
CRC-RJ 001580/0-1


José Luiz Anchieta
Prefeito

MUNICÍPIO DE BARRA DO PIRAI - PODER EXECUTIVO
RELATÓRIO DE GESTÃO FISCAL
DEMONSTRATIVO DA DISPONIBILIDADE DE CAIXA
ORÇAMENTOS FISCAL E DA SEGURIDADE SOCIAL
PERÍODO DE REFERÊNCIA : 3º Quadrimestre / 2009

LRF, art 55, Inciso III, alínea "a" - Anexo V

		R\$ Milhares	
ATIVO	VALOR	PASSIVO	VALOR
DISPONIBILIDADE FINANCEIRA		OBRIGAÇÕES FINANCEIRAS	
Caixa	0,0	Depósitos	980,4
Bancos	7.350,6	Consignações	398,5
Conta Movimento	4.774,0	Depósitos de Diversas Origens (DDO)	581,9
Contas Vinculadas	2.576,6	Restos a Pagar Processados	910,8
Aplicações Financeiras	7.339,9	Do Exercício	789,1
Outras Disponibilidades Financeiras	0,0	De Exercícios Anteriores	121,7
Repasso Orçamentário Não-Recebido	0,0	Outras Obrigações Financeiras	54,5
<i>Pela Câmara Municipal</i>	-	Credores Diversos	0,0
<i>Pelas Demais Unidades Gestoras</i>	0,0	Serviços da Dívida	0,0
Demais Disponibilidades Financeiras	0,0	<i>Precatórios Não-Pagos</i>	0,0
		<i>Emitidos até 04/05/2000</i>	0,0
		<i>Emitidos a partir de 05/05/2000 (inclusive)</i>	0,0
		<i>Demais Serviços da Dívida</i>	0,0
		Débito de Tesouraria (Saldo de ARO)	0,0
		Repasso Orçamentário Não-Transferido	
		até 31/12	0,0
		<i>Para Câmara Municipal</i>	0,0
		<i>Para Demais Unidades Gestoras</i>	0,0
		Demais Obrigações Financeiras	54,5
SUBTOTAL	14.690,5	SUBTOTAL	1.945,7
INSUFICIÊNCIA ANTES DA INSCRIÇÃO EM RESTOS A PAGAR NÃO-PROCESSADOS (I)	0,0	SUFICIÊNCIA ANTES DA INSCRIÇÃO EM RESTOS A PAGAR NÃO-PROCESSADOS (II)	12.744,8
TOTAL	14.690,5	TOTAL	14.690,5
INSCRIÇÃO EM RESTOS A PAGAR NÃO PROCESSADOS (III)			3.135,7
SUFICIÊNCIA APÓS A INSCRIÇÃO EM RESTOS A PAGAR NÃO PROCESSADOS (IV) = (II - III)			9.609,1

REGIME PREVIDENCIÁRIO			
ATIVO	VALOR	PASSIVO	VALOR
DISPONIBILIDADE FINANCEIRA		OBRIGAÇÕES FINANCEIRAS	
Caixa	0,0	Depósitos	300,2
Bancos	72,7	Consignações - RPPS	300,2
Conta Movimento	72,7	Depósito de Diversas Origens (DDO) - RPPS	0,0
Contas Vinculadas	0,0	Restos a Pagar Processados	0,0
Investimentos do RPPS / Aplicações Financeiras	38.607,9	Do Exercício	0,0
Outras Disponibilidades Financeiras	0,0	De Exercícios Anteriores	0,0
Repasso Orçamentário Não-Recebido	0,0	Outras Obrigações Financeiras	0,0
até 31/12	0,0	Credores Diversos	0,0
Demais Disponibilidades Financeiras	0,0	Serviços da Dívida	0,0
		<i>Precatórios Não Pagos</i>	0,0
		<i>Emitidos até 04/05/2000</i>	0,0
		<i>Emitidos a partir de 05/05/2000 (inclusive)</i>	0,0
		<i>Demais Serviços da Dívida</i>	0,0
		Demais Obrigações Financeiras	0,0
SUBTOTAL	38.680,6	SUBTOTAL	300,2
INSUFICIÊNCIA ANTES DA INSCRIÇÃO EM RESTOS A PAGAR NÃO-PROCESSADOS (V)	0,0	SUFICIÊNCIA ANTES DA INSCRIÇÃO EM RESTOS A PAGAR NÃO-PROCESSADOS (VI)	38.380,4
TOTAL	38.680,6	TOTAL	38.680,6
INSCRIÇÃO EM RESTOS A PAGAR NÃO PROCESSADOS DO REGIME PREVIDENCIÁRIO PRÓPRIO (VII)			0,0
SUFICIÊNCIA APÓS A INSCRIÇÃO EM RESTOS A PAGAR NÃO PROCESSADOS (VIII) = (VI - VII)			38.380,4

Nota :

1-Repasso orçamentário não recebido pelas Unidades Gestoras Municipais até 31/12, porém de transferência líquida certa.

SIGFIS - Versão 2009

Ronaldo de A. Quirarães
Prefeito do Departamento
De Finanças e Controle
CRC/RJ 088.722/0

Data de Emissão: 26/01/2010 18:33h

Carlos Henrique de S. Mattos
Controlador Geral do Município
CRC-RJ 001588/0-1

Francisco Cruz da Oliveira
Secretário Mun. Fazenda

Anexo V do RGF

MUNICÍPIO DE BARRA DO PIRAI - PODER EXECUTIVO
RELATÓRIO DE GESTÃO FISCAL
DEMONSTRATIVO DOS LIMITES
ORÇAMENTOS FISCAL E DA SEGURIDADE SOCIAL
PERÍODO DE REFERÊNCIA : 3º Quadrimestre / 2009

LRF, art 48 - Anexo VII

R\$ Milhares

DESPESA COM PESSOAL	VALOR	% SOBRE A RCL
Total da Despesa com Pessoal - TDP	39.951,6	38,95 %
Limite Legal (inciso III, art. 20 da LRF)	55.388,9	54,00 %
Limite Prudencial (§ único, art. 22 da LRF)	52.619,5	51,30 %


DÍVIDA	VALOR	% SOBRE A RCL
Dívida Consolidada Líquida	16.598,8	16,18 %
Limite Definido por Resolução do Senado Federal	123.086,5	120,00 %


GARANTIA DE VALORES	VALOR	% SOBRE A RCL
Total das Garantias	0,0	0,00 %
Limite Definido por Resolução do Senado Federal	22.565,9	22,00 %

OPERAÇÕES DE CRÉDITO	VALOR	% SOBRE A RCL
Operações de Crédito Internas e Externas	0,0	0,00 %
Operações de Crédito por Antecipação da Receita	0,0	0,00 %
Limite Definido por Resolução do Senado Federal para Operações de Crédito Internas e Externas	16.411,5	16,00 %
Limite Definido por Resolução do Senado Federal para Operações de Crédito por Antec. da Receita	0,0	0,00 %


RESTOS A PAGAR	Inscrição em Restos a Pagar NÃO PROCESSADOS	Suficiência/Insuficiência antes da Inscrição em Restos a Pagar Não Proces.
Valor apurado nos demonstrativos respectivos	3.135,7	4.043,1

Nota :


Ronaldo M. de Camerões
Diretor do Departamento
De Finanças e Controles
CRC/RJ 073.722/0


Francisco Cruz de Oliveira
Secretário Mun. Fazenda


Carlos Henrique de S. Mattos
Controlador Geral do Município
CRC-RJ 091588/0-1



José Luiz Anchieta
Prefeito

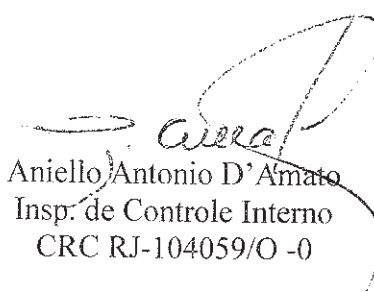
RELATÓRIO DE GESTÃO FISCAL
DEMONSTRATIVO DA DESPESA COM PESSOAL
 ORÇAMENTOS FISCAL E DA SEGURIDADE SOCIAL
 PERÍODO DE REFERÊNCIA : 3º Quadrimestre / 2009

LRF, art 55, inciso I, alínea "a" - Anexo I

R\$ 1,00

DESPESA COM PESSOAL	DESPESA EXECUTADAS Jan/2009 até Dez/2009		
	LIQUIDADAS	INSCRITAS EM RP NÃO PROCESSADOS	TOTAL
DESPESA BRUTA COM PESSOAL (I)			
Pessoal Ativo	3.491.369,1	0,0	3.491.369,1
Pessoal Inativo e Pensionista	3.230.747,5	0,0	3.230.747,5
Outras Despesas de Pessoal Decorrentes de Contratos de Terceirização (art. 18, § 1º da LRF)	238.701,0	0,0	238.701,0
Despesas não Computadas (art. 19, § 1º da LRF) (II)	21.920,6	0,0	21.920,6
(-) Decorrentes de Decisão Judicial	0,0	0,0	0,0
(-) Inativos e Pensionistas com Recursos Vinculados	0,0	0,0	0,0
(-) Indenizações por Demissão e Incentivos à Demissão Voluntária	0,0	0,0	0,0
(-) Despesas de Exercícios Anteriores	0,0	0,0	0,0
(-) Convocação Extraordinária (inciso II, § 6º, art. 57 da CF)	0,0	0,0	0,0
TOTAL DA DESPESA COM PESSOAL PARA FINS DE APURAÇÃO DO LIMITE - TDP (III) = (I - II)	3.491.369,1	0,0	3.491.369,1
RECEITA CORRENTE LÍQUIDA - RCL (IV)			102.572.070,9
% do TOTAL DA DESPESA LÍQUIDA COM PESSOAL PARA FINS DE APURAÇÃO DO LIMITE - TDP sobre a RCL V = (III / IV) * 100			3,40 %
LIMITE LEGAL (inciso III, art. 20 da LRF) - <6,00%>			6.154.324,3
LIMITE PRUDENCIAL (§ único, art. 22 da LRF) - <5,70%>			5.846.608,0


 Valério Gomes Araújo
 Sec. Orç. Contabilidade


 Aniello Antonio D'Amato
 Insp. de Controle Interno
 CRC RJ-104059/O -0


 Sonia Regina de Mello Carvalho
 Diretor Serviços Financeiros

MESA DIRETORA


 Luiz Roberto Coutinho
 Presidente


 Mano Reis Esteves
 1º Secretário


 Joel de Freitas Tinoco
 2º Secretário

MUNICÍPIO DE BARRA DO PIRAI - PODER LEGISLATIVO
RELATÓRIO DE GESTÃO FISCAL
DEMONSTRATIVO DA DISPONIBILIDADE DE CAIXA
ORÇAMENTOS FISCAL E DA SEGURIDADE SOCIAL
PERÍODO DE REFERÊNCIA : 3º Quadrimestre / 2009

LRF, art 55, inciso III, alínea "a" - Anexo V

R\$1,00

ATIVO	VALOR	PASSIVO	VALOR
DISPONIBILIDADE FINANCEIRA		OBRIGAÇÕES FINANCEIRAS	
Caixa	0,0	Depósitos	0,0
Bancos	0,0	Consignações	0,0
Conta Movimento	0,0	Depósitos de Diversas Origens (DDO)	0,0
Contas Vinculadas	0,0	Restos a Pagar Processados	0,0
Aplicações Financeiras	0,0	Do Exercício	0,0
Outras Disponibilidades Financeiras	0,0	De Exercícios Anteriores	0,0
Repasse Orçamentário Não-Recobido	0,0	Outras Obrigações Financeiras	0,0
		Credores Diversos	0,0
Pela Câmara Municipal	0,0	Serviços da Dívida	0,0
Pelas Demais Unidades Gestoras	-	Precatórios Não-Pagos	0,0
Demais Disponibilidades Financeiras	0,0	Emitidos até 04/05/2000	0,0
		Emitidos a partir de 05/05/2000 (inclusive)	0,0
		Demais Serviços da Dívida	0,0
		Débito de Tesouraria (Saldo de ARQ)	0,0
		Repasse Orçamentário Não-Transferido	-
		até 31/12	-
		Para Câmara Municipal	-
		Para Demais Unidades Gestoras	-
		Demais Obrigações Financeiras	0,0
SUBTOTAL	0,0	SUBTOTAL	0,0
INSUFICIÊNCIA ANTES DA INSCRIÇÃO EM RESTOS A PAGAR NÃO-PROCESSADOS (I)	0,0	SUFICIÊNCIA ANTES DA INSCRIÇÃO EM RESTOS A PAGAR NÃO-PROCESSADOS (II)	0,0
TOTAL	0,0	TOTAL	0,0
INSCRIÇÃO EM RESTOS A PAGAR NÃO PROCESSADOS (III)			0,0
SUFICIÊNCIA APÓS A INSCRIÇÃO EM RESTOS A PAGAR NÃO PROCESSADOS (IV) = (II - III)			0,0

REGIME PREVIDENCIÁRIO

ATIVO	VALOR	PASSIVO	VALOR
DISPONIBILIDADE FINANCEIRA		OBRIGAÇÕES FINANCEIRAS	
Caixa	-	Depósitos	-
Bancos	-	Consignações - RPPS	-
Conta Movimento	-	Depósito de Diversas Origens (DDO) - RPPS	-
Contas Vinculadas	-	Restos a Pagar Processados	-
Investimentos do RPPS / Aplicações Financeiras	-	Do Exercício	-
Outras Disponibilidades Financeiras	-	De Exercícios Anteriores	-
Repasse Orçamentário Não-Recobido	-	Outras Obrigações Financeiras	-
até 31/12	-	Credores Diversos	-
Demais Disponibilidades Financeiras	-	Serviços da Dívida	-
		Precatórios Não Pagos	-
		Emitidos até 04/05/2000	-
		Emitidos a partir de 05/05/2000 (inclusive)	-
		Demais Serviços da Dívida	-
		Demais Obrigações Financeiras	-
SUBTOTAL	-	SUBTOTAL	-
INSUFICIÊNCIA ANTES DA INSCRIÇÃO EM RESTOS A PAGAR NÃO-PROCESSADOS (V)	-	SUFICIÊNCIA ANTES DA INSCRIÇÃO EM RESTOS A PAGAR NÃO-PROCESSADOS (VI)	-
TOTAL	-	TOTAL	-
INSCRIÇÃO EM RESTOS A PAGAR NÃO PROCESSADOS DO REGIME PREVIDENCIÁRIO PRÓPRIO (VII)			-
SUFICIÊNCIA APÓS A INSCRIÇÃO EM RESTOS A PAGAR NÃO PROCESSADOS (VIII) = (VI - VII)			-

Nota:

* Repasse orçamentário não recebido pelas Unidades Gestoras Municipais até 31/12, porém de transferência líquida e certa.

MUNICÍPIO DE BARRA DO PIRAI - PODER LEGISLATIVO
 RELATÓRIO DE GESTÃO FISCAL
DEMONSTRATIVO DOS RESTOS A PAGAR
 ORÇAMENTOS FISCAL E DA SEGURIDADE SOCIAL
 PERÍODO DE REFERÊNCIA : 3º Quadrimestre / 2009

LRP, art 55, inciso III, alínea "b" - Anexo VI

R\$1,00

ÓRGÃO	RESTOS A PAGAR						
	Processados			Suficiência / Insuficiência antes da Inscrição em Restos a Pagar Não Processados	Não Processados		Não Inscritos por Insuficiência Financeira
	Inscritos				Inscritos		
	Exercícios Anteriores	Do Exercício	Fonte	Do Exercício	Fonte		
ADMINISTRAÇÃO DIRETA							
CAMARA BARRA DO PIRAI	0,0	0,0	0	0,0	0,0	0	0,0
TOTAL	0,0	0,0	0	0,0	0,0	0	0,0

DESTINAÇÃO DE RECURSOS	RESTOS A PAGAR						
	Processados			Suficiência / Insuficiência antes da Inscrição em Restos a Pagar Não Processados	Não Processados		Não Inscritos por Insuficiência Financeira
	Inscritos				Inscritos		
	Exercícios Anteriores	Do Exercício	Fonte	Do Exercício	Fonte		
00 - ORDINÁRIOS	0,0	0,0	0,0	0,0	0,0	0,0	0,0
04 - ROYALTIES PETRÓLEO	0,0	0,0	0,0	0,0	0,0	0,0	0,0
05 - SALÁRIO EDUCAÇÃO	0,0	0,0	0,0	0,0	0,0	0,0	0,0
10 - DIRETAM - ARRECADADO	0,0	0,0	0,0	0,0	0,0	0,0	0,0
11 - OPERAÇÕES DE CREDITO	0,0	0,0	0,0	0,0	0,0	0,0	0,0
12 - CONVÊNIO	0,0	0,0	0,0	0,0	0,0	0,0	0,0
15 - FUNDEF	0,0	0,0	0,0	0,0	0,0	0,0	0,0
16 - SUS	0,0	0,0	0,0	0,0	0,0	0,0	0,0
17 - FNAS	0,0	0,0	0,0	0,0	0,0	0,0	0,0
18 - FNDE	0,0	0,0	0,0	0,0	0,0	0,0	0,0
19 - REGIME PRÓPRIO(RPPS)	0,0	0,0	0,0	0,0	0,0	0,0	0,0
97 - CONSERV. AMBIENTAL	0,0	0,0	0,0	0,0	0,0	0,0	0,0
99 - DIVERSAS	0,0	0,0	0,0	0,0	0,0	0,0	0,0
TOTAL	0,0	0,0	0,0	0,0	0,0	0,0	0,0

Nota:


 Valério Gomes Araújo
 Sec. Orç. Contabilidade


 Aniello Antonio D'Amato
 Insp. de Controle Interno
 CRC RJ-104059/O-0


 Sonia Regina de Mello Carvalho
 Diretor Serviços Financeiros

MESA DIRETORA


 Luiz Roberto Coutinho
 Presidente


 Mano Reis Lesteves
 1º Secretário


 Joel de Freitas Tinoco
 2º Secretário


MUNICÍPIO DE BARRA DO PIRAI - PODER LEGISLATIVO
 RELATÓRIO DE GESTÃO FISCAL
DEMONSTRATIVO DOS LIMITES
 ORÇAMENTOS FISCAL E DA SEGURIDADE SOCIAL
 PERÍODO DE REFERÊNCIA : 3º Quadrimestre / 2009


LRP, art. 48 - Anexo V I

		R\$ - CC	
DESPESA COM PESSOAL		VALOR	% SOBRE A RCL
Total da Despesa com Pessoal - TDP		3.491.969,1	3,40 %
Limite Legal (inciso II, art. 20 da LRF)		6.154.324,3	6,00 %
Limite Prudencial (§ único, art. 22 da LRF)		5.846.608,0	5,70 %
DÍVIDA		VALOR	% SOBRE A RCL
Dívida Consolidada (liquida)		0,0	-
Limite Definido por Resolução do Senado Federal		-	0,00 %
GARANTIA DE VALORES		VALOR	% SOBRE A RCL
Total das Garantias		0,0	0,00 %
Limite Definido por Resolução do Senado Federal		0,0	0,00 %
OPERAÇÕES DE CRÉDITO		VALOR	% SOBRE A RCL
Operações de Crédito Internas e Externas		0,0	0,00 %
Operações de Crédito por Antecipação da Receita		0,0	0,00 %
Limite Definido por Resolução do Senado Federal para Operações de Crédito Internas e Externas		0,0	0,00 %
Limite Definido por Resolução do Senado Federal para Operações de Crédito por Antec. da Receita		0,0	0,00 %
RESTOS A PAGAR		Inscrição em Restos a pagar NÃO PROCESSADOS	Soma dos Restos a pagar NÃO PROCESSADOS antes da Inscrição em Restos a pagar NÃO PROCESSADOS
Valor apurado nos demonstrativos respectivos		0,0	0,0

Nota



 Valério Gomes Aratijo
 Sec. Orç. Contabilidade


 Aniclo Antonio D'Amato
 Insp. de Controle Interno
 CRC RJ-104059/O-0


 Sônia Regina de Mello Carvalho
 Diretor Serviços Financeiros

MESA DIRETORA


 Luiz Roberto Coutinho
 Presidente


 Manoel Reis Esteves
 Secretário


 José de Freitas Tinoco
 2º Secretário

SIGFIS - Versão 2009

Data de Emissão: 28/01/2010 11:15h

Anexo VIII do RGF